

Comisia Națională a Pieței Financiare

BULETIN LUNAR • 7 • 2017

PIAȚA DE CAPITAL

PIAȚA PRIMARĂ

În luna iulie 2017, în Registrul de stat al valorilor mobiliare au fost înregistrate 3 emisiuni de acțiuni în valoare de 1,56 mil. lei, inclusiv 2 emisiuni suplimentare în valoare de 1,54 mil. lei și 1 emisiune efectuată la înființarea societății pe acțiuni în valoare de 0,02 mil. lei, reflectate în *Tabelul nr. 1*.

Volumul emisiunilor de acțiuni în luna iulie 2017 s-a diminuat comparativ cu aceeași lună a anului precedent cu 9,74 mil. lei sau cu 86,19% (*Diagrama nr. 1*).

În ianuarie-iulie 2017 au fost realizate 15 emisiuni de valori mobiliare în valoare totală de 212,05 mil. lei, ceea ce constituie o reducere cu 156,41 mil. lei sau cu 42,45% comparativ cu aceeași perioadă a anului precedent (*Diagrama nr. 2*).

Evoluția numărului și a volumului emisiunilor de valori mobiliare în ianuarie-iulie 2013-2017 este reflectată în *Diagrama nr. 2* și *Diagrama nr. 3*.

În ianuarie-iulie 2017, fluxul de investiții străine a constituit 48,22 mil. lei sau 22,74% din totalul emisiunilor de acțiuni.

Totodată, volumul investițiilor străine înregistrat în ianuarie-iulie 2017 s-a micșorat cu 57,27 mil. lei sau cu 54,29% față de aceeași perioadă a anului precedent (*Diagrama nr. 4*).

TRANZACȚII EFECTUATE PE PIAȚA SECUNDARĂ

În luna iulie 2017, pe piața secundară au fost efectuate 938 tranzacții cu valori mobiliare corporative în volum de 62,65 mil. lei raportate la 2,43 mil. unități de valori mobiliare.

Evoluția tranzacțiilor pe piața secundară în perioada ianuarie-iulie 2017 se prezintă în *Diagrama nr. 5*.

În ianuarie-iulie 2017, pe piața secundară au fost efectuate 10545 tranzacții în volum de 234,70 mil. lei, volumul acestora înregistrând o descreștere cu 818,06 mil. lei sau cu 77,71% față de perioada ianuarie-iulie a anului precedent (*Tabelul nr. 2*).

Ponderea tranzacțiilor înregistrate pe piața secundară în iulie 2017 după volumul tranzacțiilor și după numărul acestora este reflectată în *Diagrama nr. 6* și *Diagrama nr. 7*.

În luna iulie 2017 nu au fost aprobate prospecte ale ofertelor de preluare benevolă.

TRANZACȚII EFECTUATE PE PIAȚA REGLEMENTATĂ

În luna iulie 2017, pe piața reglementată au fost efectuate 3 tranzacții în volum de 0,17 mil. lei raportate la 0,002 mil. unități de valori mobiliare.

Potrivit structurii tranzacțiilor efectuate pe piața reglementată, în luna iulie 2017, ponderea maximă după volum revine tranzacțiilor de vânzare-cumpărare efectuate cu acțiunile emise de 2 emitenți în volum de 0,1 mil. lei ce constituie 58,82% din volumul total al tranzacțiilor efectuate pe piața reglementată. Totodată, 1 tranzacție ca urmare a licitației cu strigare (pachet unic) cu acțiunile emise de un emitent constituie circa 0,07 mil. lei sau 41,18% din volumul total al tranzacțiilor efectuate pe piața reglementată (*Diagrama nr. 8*).

TRANZACȚII EFECTUATE ÎN CADRUL SISTEMULUI MULTILATERAL DE TRANZACȚIONARE (MTF)

În luna iulie 2017, în cadrul MTF au fost efectuate 3 tranzacții în volum de 0,11 mil. lei raportate la 0,02 mil. unități de valori mobiliare.

Potrivit structurii tranzacțiilor efectuate în cadrul MTF, în luna iulie 2017, ponderea maximă după volum revine tranzacțiilor efectuate ca urmare a licitațiilor cu strigare (pachet unic) cu acțiunile emise de 1 emitent în volum de 0,09 mil. lei sau 81,82% din volumul total al tranzacțiilor efectuate în cadrul MTF. Totodată, 2 tranzacții de vânzare-cumpărare au fost efectuate cu acțiunile emise de 2 emitenți în volum de 0,02 mil. lei, ce constituie 18,18% din volumul total al tranzacțiilor efectuate în cadrul MTF (*Diagrama nr. 9*).

TRANZACȚII EFECTUATE ÎN AFARA PIAȚEI REGLEMENTATE ȘI MTF

Conform rapoartelor prezentate de către entități, în luna iulie 2017, în afara pieței reglementate sau MTF, au fost efectuate 932 tranzacții în volum de 62,37 mil. lei raportate la 2,41 mil. unități de valori mobiliare.

Potrivit structurii tranzacțiilor efectuate în afara pieței reglementate sau MTF, în luna iulie 2017, ponderea maximă după volum revine tranzacțiilor de înstrăinare sau transmitere a acțiunilor de tezaur de către emitent în volum de 45,47 mil. lei ce constituie 72,90% din volumul tranzacțiilor în afara pieței reglementate sau MTF. Totodată, tranzacții de achiziționare de către emitent a acțiunilor proprii constituie 8,63 mil. lei sau 13,84%, tranzacții de vânzare-cumpărare constituie 3,36 mil. lei sau 5,39%, tranzacții de răscumpărare a valorilor mobiliare de către emitent în condițiile art. 79 din Legea privind societățile pe acțiuni constituie 3,20 mil. lei sau 5,13% și alte tranzacții - 1,71 mil. lei sau 2,74% din volumul tranzacțiilor efectuate în afara pieței reglementate sau MTF (*Diagrama nr. 10*).

Comisia Națională a Pieței Financiare:
MD 2012, mun. Chișinău, bd. Ștefan cel Mare, 77,
tel. (37 322) 859 401, www.cnpf.md
Direcția relații externe și dezvoltare:
tel. (37 322) 859 430

Diagrama nr. 1 Volumul emisiunilor de valori mobiliare în iulie 2013-2017

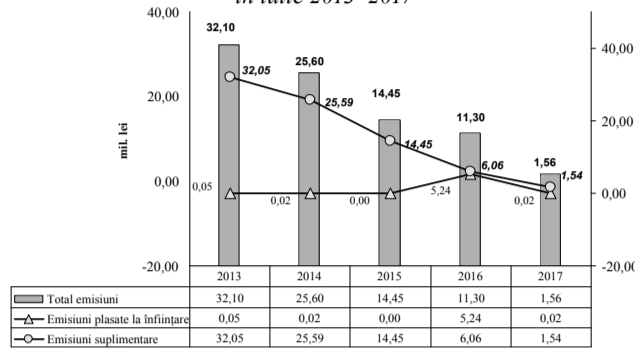


Diagrama nr. 2 Volumul emisiunilor de valori mobiliare în ianuarie-iulie 2013-2017

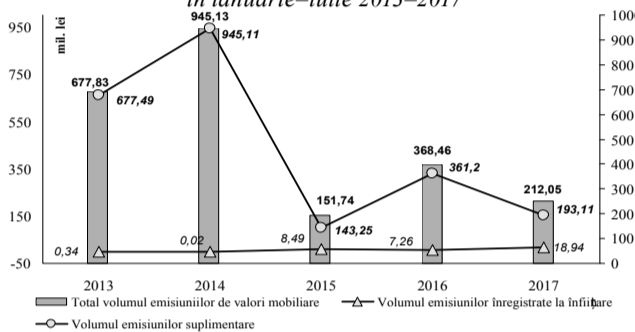


Diagrama nr. 3 Numărul emisiunilor de valori mobiliare în ianuarie-iulie 2013-2017

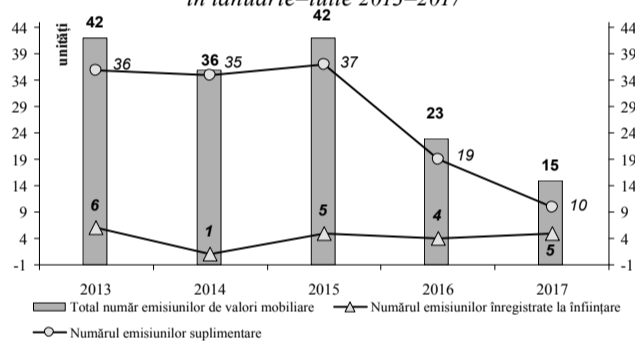


Diagrama nr. 4 Volumul investițiilor străine în ianuarie-iulie 2013-2017


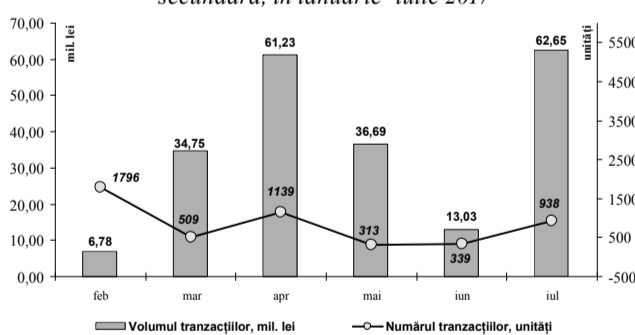


Diagrama nr. 5 Evoluția lunară a tranzacțiilor pe piața secundară, în ianuarie-iulie 2017



Tabelul nr. 1 Emisiunile de valori mobiliare înregistrate în Registrul de stat al valorilor mobiliare în iulie 2017

Denumirea emitentului	Codul ISIN al valorilor mobiliare	Suma emisiunii, lei	Numărul de valori mobiliare plasate, unități	Valoarea nominală a unei valori mobiliare, lei	Prețul de plasare a unei valori mobiliare, lei
Emisiunile de acțiuni plasate la înființarea societății pe acțiuni					
PRO TOTAL ACTIV S.A.	MD14PRTA1006	20000	200	100	100
Total		20 000			
Emisiuni suplimentare de acțiuni					
S.A. ZIDCALTEN	MD14ZITE1001	1 200 000	120 000	10	10
S.A. FABRICA DE BRÎNZETURI DIN CAHUL	MD14RINZ1002	338 400	16 920	20	20
Total		1 538 400			
Total general		1 558 400			

Tabelul nr. 2 Indicatorii privind volumele tranzacțiilor cu valori mobiliare corporative înregistrate în iunie 2016-2017

Ianuarie - iulie	Piața reglementată		Sistemul multilateral de tranzacționare (MTF)		Tranzacții în afara pieței reglementate sau MTF		Total piața secundară	
	unități	mil. lei	unități	mil. lei	unități	mil. lei	unități	mil. lei
2016	121	319,29	406	3,92	3385	729,55	3912	1052,76
2017	234	86,36	59	2,35	10252	145,99	10545	234,70

Diagrama nr. 6 Structura tranzacțiilor pe piața secundară, iulie 2017 (după volumul tranzacțiilor)

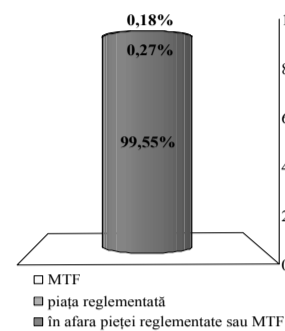


Diagrama nr. 7 Structura tranzacțiilor pe piața secundară, iulie 2017 (după numărul tranzacțiilor)

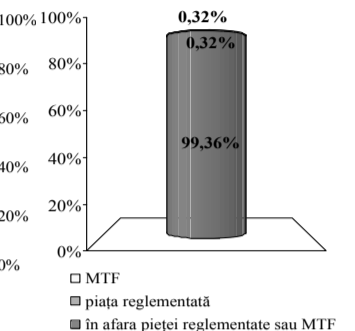
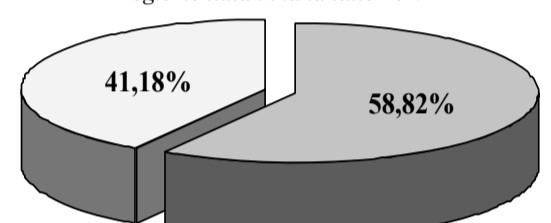


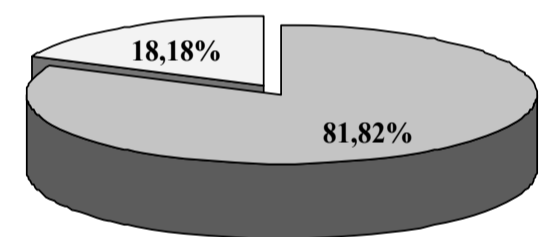
Diagrama nr. 8 Structura tranzacțiilor efectuate pe piața reglementată în luna iulie 2017



Tranzacții de vânzare-cumpărare - 0,1 mil. lei

Tranzacții ca urmare a licitației cu strigare (pachet unic) - 0,07 mil. lei

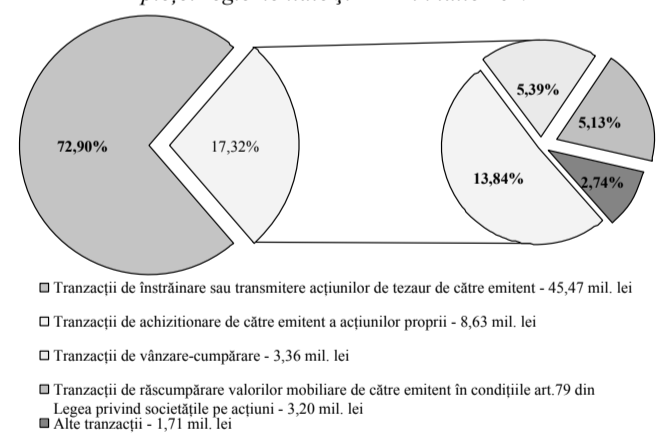
Diagrama nr. 9 Structura tranzacțiilor efectuate în cadrul MTF în luna iulie 2017



Tranzacții ca urmare a licitației cu strigare (pachet unic) - 0,09 mil. lei

Tranzacții de vânzare-cumpărare - 0,02 mil. lei

Diagrama nr. 10 Structura tranzacțiilor efectuate în afara pieței reglementate și MTF în iulie 2017



Tranzacții de înstrăinare sau transmitere acțiunilor de tezaur de către emitent - 45,47 mil. lei

Tranzacții de achiziționare de către emitent a acțiunilor proprii - 8,63 mil. lei

Tranzacții de vânzare-cumpărare - 3,36 mil. lei

Tranzacții de răscumpărare a valorilor mobiliare de către emitent în condițiile art. 79 din Legea privind societățile pe acțiuni - 3,20 mil. lei

Alte tranzacții - 1,71 mil. lei