

## PIAȚA PRIMARĂ

În luna decembrie 2016, în Registrul de stat al valorilor mobiliare, ținut de către Comisia Națională a Pieței Financiare, nu au fost înregistrate emisiuni de acțiuni.

În 2016 au fost realizate 36 de emisiuni de valori mobiliare în valoare totală de 441,97 mil. lei, ceea ce constituie o majorare cu 220,89 mil. lei sau de 2 ori mai mult, comparativ cu aceeași perioadă a anului precedent.

Evoluția volumului și a numărului emisiunilor de valori mobiliare în 2012-2016 este reflectată în *Diagrama nr. 1* și *Diagrama nr. 2*.

În 2016, fluxul de investiții străine a constituit 105,49 mil. lei sau 23,87% din totalul emisiunilor de acțiuni.

Totodată, volumul investițiilor străine înregistrat în 2016 s-a majorat cu 48,1 mil. lei sau de 1,8 ori, comparativ cu anul 2015 (*Diagrama nr. 3*).

## TRANZACȚII EFECTUATE PE PIAȚA SECUNDARĂ

În luna decembrie 2016, pe piața secundară au fost efectuate 663 de tranzacții cu valori mobiliare corporative în volum de 10,16 mil. lei raportate la 1,11 mil. valori mobiliare.

Evoluția tranzacțiilor pe piața secundară în perioada ianuarie-decembrie 2016 este prezentată în *Diagrama nr. 4*.

În ianuarie-decembrie 2016, pe piața secundară au fost efectuate 12041 tranzacții în volum de 1137,34 mil. lei, volumul acestora înregistrând o creștere cu 488,87 mil. lei sau de 1,8 ori față de perioada ianuarie-decembrie a anului precedent (*Tabloul nr. 1*).

Ponderea tranzacțiilor înregistrate pe piața secundară în decembrie 2016 după volumul tranzacțiilor și după numărul acestora este reflectată în *Diagrama nr. 5* și *Diagrama nr. 6*.

Totodată, în luna decembrie 2016, pe piața secundară, CNPF a aprobat prospectul ofertei de preluare benevolă a acțiunilor inițiate de: (*Tabloul nr. 2*).

## TRANZACȚII EFECTUATE PE PIAȚA REGLEMENTATĂ

În luna decembrie 2016, pe piața reglementată au fost efectuate 55 de tranzacții în volum de 1,86 mil. lei raportate la 0,11 mil. valori mobiliare.

Potrivit structurii tranzacțiilor efectuate în luna decembrie 2016, ponderea maximă după volum revine tranzacțiilor de vânzare-cumpărare cu acțiunile emise de 7 emitenți, care constituie 52,69% sau 0,98 mil. lei din volumul total al tranzacțiilor efectuate pe piața reglementată.

Totodată, 13 tranzacții efectuate prin intermediul ofertelor publice pe piața secundară cu acțiunile emise de 4 emitenți constituie 47,31% sau 0,88 mil. lei (*Diagrama nr. 7*).

## TRANZACȚII EFECTUATE ÎN CADRUL SISTEMULUI MULTILATERAL DE TRANZACȚIONARE (MTF)

În luna decembrie 2016, în cadrul MTF au fost efectuate 15 tranzacții în volum de 2,47 mil. lei raportate la 0,28 mil. valori mobiliare.

Potrivit structurii tranzacțiilor efectuate în luna decembrie 2016, ponderea maximă după volum revine tranzacțiilor ca urmare a licitațiilor cu strigare (pachet unic) cu acțiunile emise de 2 emitenți care constituie 90,28% sau 2,23 mil. lei din volumul total al tranzacțiilor efectuate în cadrul MTF.

Totodată, au avut loc 13 tranzacții de vânzare-cumpărare cu acțiunile emise de 5 emitenți, care constituie 9,72% sau 0,24 mil. lei (*Diagrama nr. 8*).

## TRANZACȚII EFECTUATE ÎN AFARA PIEȚEI REGLEMENTATE SAU MTF

Conform rapoartelor prezentate de către entități, în luna decembrie 2016, în afara pieței reglementate sau MTF au fost efectuate 593 de tranzacții în volum de 5,83 mil. lei raportate la 0,72 mil. unități de valori mobiliare.

Potrivit structurii tranzacțiilor efectuate în afara pieței reglementate sau MTF, în luna decembrie 2016, ponderea maximă după volum i-a revenit tranzacțiilor de vânzare-cumpărare, care constituie 4,46 mil. lei sau 76,5% din volumul total al tranzacțiilor efectuate în afara pieței reglementate sau MTF.

Totodată, tranzacțiile de răscumpărare a valorilor mobiliare de către emitent în condițiile art. 79 din Legea nr. 1134 din 02.04.1997 „Privind societățile pe acțiuni” au constituit 12,18% sau 0,71 mil. lei, tranzacțiile de retragere obligatorie în condițiile art. 30 din Legea nr. 171 din 11.07.2012 “Privind piața de capital” – 7,55% sau 0,44 mil. lei și alte tranzacții – 3,77% sau 0,22 mil. lei (*Diagrama nr. 9*).

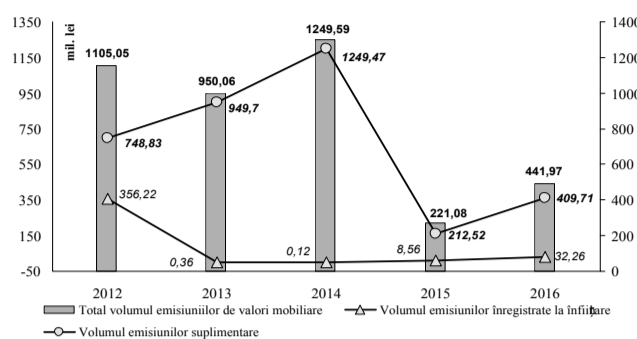
**Comisia Națională a Pieței Financiare:**  
MD 2012, mun. Chișinău, bd. Ștefan cel Mare, 77,  
tel. (37 322) 859 401, www.cnpf.md  
**Direcția relații externe și dezvoltare:**  
tel. (37 322) 859 430

# Comisia Națională a Pieței Financiare

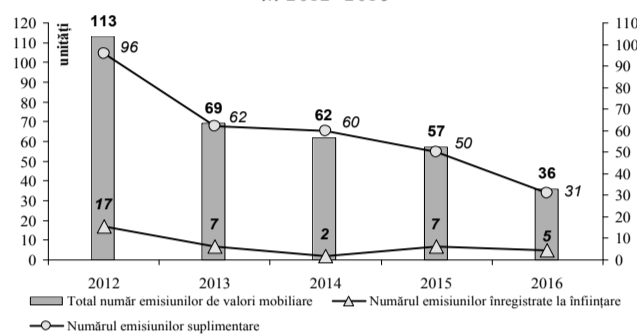
## BULETIN LUNAR • 12 • 2016

### PIAȚA DE CAPITAL

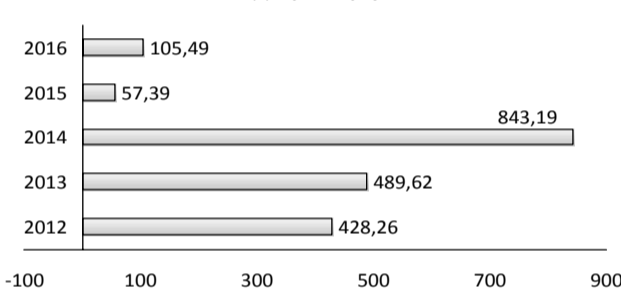
**Diagrama nr. 1 Volumul emisiunilor de valori mobiliare în 2012-2016**



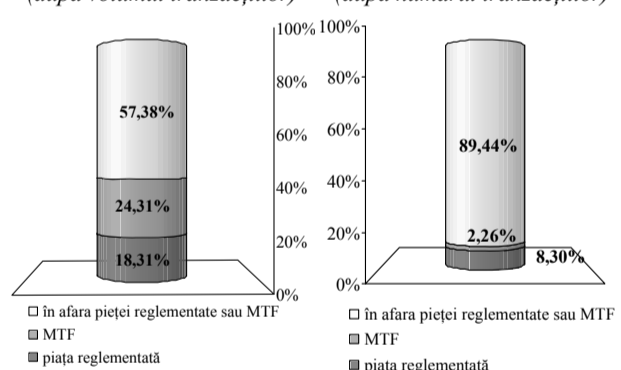
**Diagrama nr. 2 Numărul emisiunilor de valori mobiliare în 2012-2016**



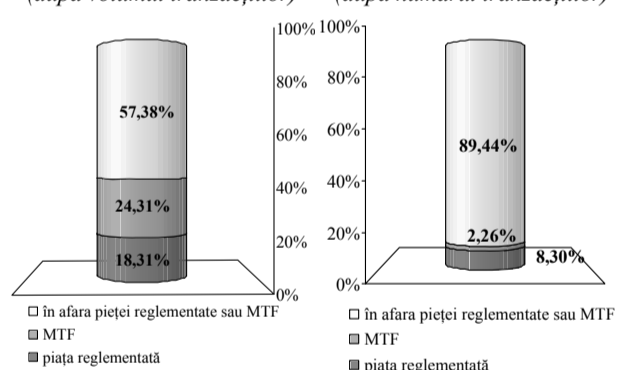
**Diagrama nr. 3 Volumul investițiilor străine în 2012-2016**



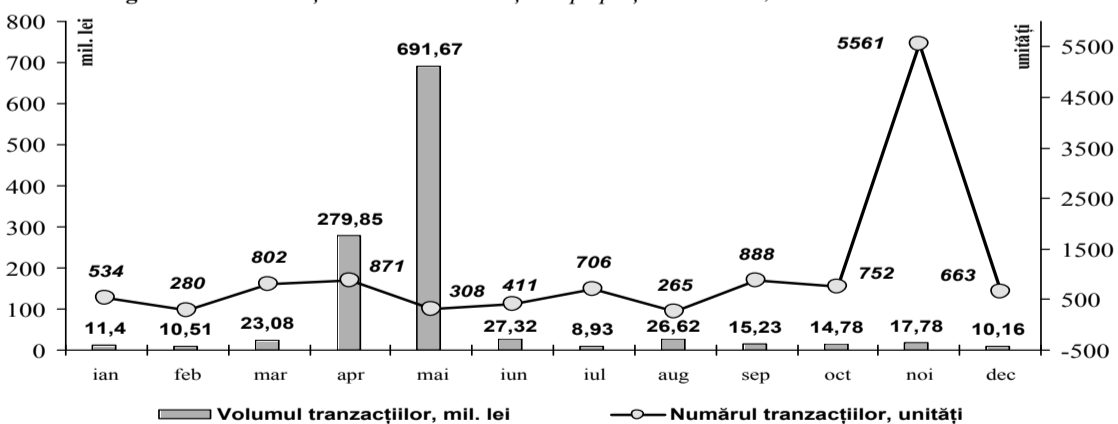
**Diagrama nr. 5 Structura tranzacțiilor pe piața secundară, decembrie 2016 (după volumul tranzacțiilor)**



**Diagrama nr. 6 Structura tranzacțiilor pe piața secundară, decembrie 2016 (după numărul tranzacțiilor)**



**Diagrama nr. 4 Evoluția lunară a tranzacțiilor pe piața secundară, ianuarie-decembrie 2016**



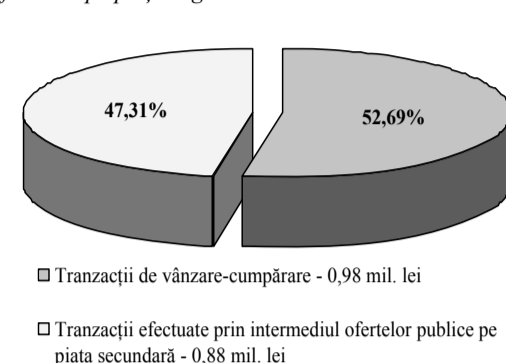
**Tabloul nr. 1 Indicatorii privind volumele tranzacțiilor cu valori mobiliare corporative înregistrate în ianuarie-decembrie 2015-2016**

Ianuarie-decembrie	Piața bursieră/ reglementată		Piața extrabursieră/în afara pieței reglementate sau MTF		Sistemului multilateral de tranzacționare (MTF)		Total piața secundară	
	unități	mil. lei	unități	mil. lei	unități	mil. lei	unități	mil. lei
2015	261	193,97	X	X	14270	454,50	14531	648,47
2016	261	340,50	487	11,43	11293	785,41	12041	1137,34

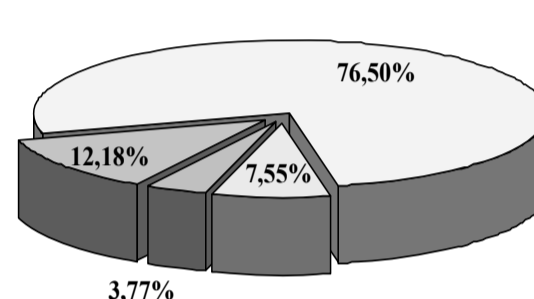
**Tabloul nr. 2 Ofertele publice pe piața secundară derulate în luna decembrie 2016**

Hotărârea CNPF	Data publicării în monitorul oficial	Denumirea ofertantului	Date despre valorile mobiliare ce constituie obiectul ofertei			
			Denumirea emitentului	Valoarea nominală lei	Preț propus lei	Nr. de acțiuni ce constituie obiectul ofertei
nr. 63/10 din 16.12.2016	30.12.2016	„NORD-ACTIV” SRL	„VIS-A-VIS-RETRO” SA	10	23,70	59 710

**Diagrama nr. 7 Structura tranzacțiilor efectuate pe piața reglementată în luna decembrie 2016**

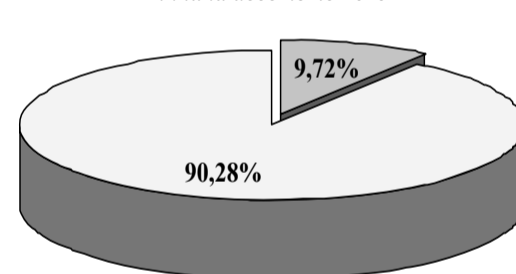


**Diagrama nr. 8 Structura tranzacțiilor efectuate în cadrul MTF în luna decembrie 2016**



- Tranzacții de răscumpărare a valorilor mobiliare de către emitent în condițiile art.79 din Legea privind societățile pe acțiuni - 0,71 mil. lei
- Tranzacții de vânzare-cumpărare - 4,46 mil. lei
- Tranzacții de retragere obligatorie în condițiile art.30 din Legea privind piața de capital - 0,44 mil. lei
- Alte tranzacții - 0,22 mil. lei

**Diagrama nr. 9 Structura tranzacțiilor efectuate în afara pieței reglementate sau MTF în luna decembrie 2016**



- Tranzacții de vânzare-cumpărare - 0,24 mil. lei
- Tranzacții ca urmare a licitațiilor cu strigare (pachet unic) - 2,23 mil. lei