

PIAȚA PRIMARĂ

În luna noiembrie 2016, în Registrul de stat al valorilor mobiliare, ținut de către Comisia Națională a Pieței Financiare, a fost înregistrată o emisiune de acțiuni efectuată la înființarea societății în valoare de 25,0 mil. lei, reflectată în tabelul ce urmează (Tabelul nr. 1).

Volumul emisiunilor de acțiuni în luna noiembrie 2016 s-a majorat, comparativ cu aceeași lună a anului precedent, cu 16,87 mil. lei sau de 3,08 ori (Diagrama nr. 1).

În ianuarie-noiembrie 2016 au fost realizate 36 de emisiuni de valori mobiliare în valoare totală de 441,97 mil. lei, ceea ce constituie o majorare cu 235,77 mil. lei sau de 2,14 ori mai mult comparativ cu aceeași perioadă a anului precedent.

Evoluția volumului și a numărului emisiunilor de valori mobiliare în ianuarie-noiembrie 2012-2016 este reflectată în Diagrama nr. 2 și Diagrama nr. 3.

În ianuarie-noiembrie 2016, fluxul de investiții străine a constituit 105,49 mil. lei sau 23,87% din totalul emisiunilor de acțiuni.

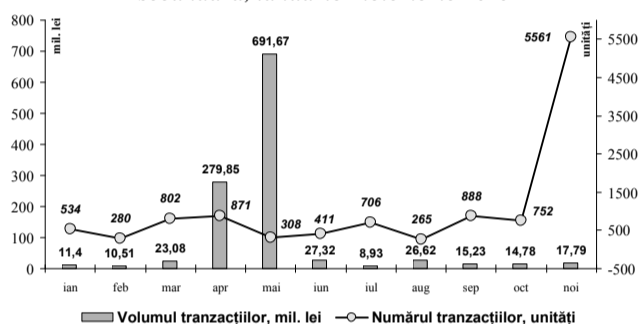
Totodată, volumul investițiilor străine înregistrat în ianuarie-noiembrie 2016 s-a majorat cu 57,26 mil. lei sau de 2,19 ori, comparativ cu aceeași perioadă a anului 2015 (Diagrama nr. 4).

TRANZACȚII EFECTUATE PE PIAȚA SECUNDARĂ

În luna noiembrie 2016, pe piața secundară au fost efectuate 5561 de tranzacții cu valori mobiliare corporative în volum de 17,79 mil. lei raportate la 4,16 mil. valori mobiliare.

Evoluția tranzacțiilor pe piața secundară în perioada ianuarie-noiembrie 2016 este prezentată în Diagrama nr. 5.

Diagrama nr. 5 Evoluția lunară a tranzacțiilor pe piața secundară, ianuarie-noiembrie 2016



În ianuarie-noiembrie 2016, pe piața secundară au fost efectuate 11378 de tranzacții în volum de 1127,18 mil. lei, volumul acestora înregistrând o creștere cu 497,73 mil. lei sau de 1,8 ori față de perioada ianuarie-noiembrie a anului precedent (Tabelul nr. 2).

Ponderea tranzacțiilor înregistrate pe piața secundară, în noiembrie 2016, după volumul tranzacțiilor și după numărul acestora este reflectată în Diagrama nr. 6 și Diagrama nr. 7.

Totodată, în luna noiembrie 2016, pe piața secundară, CNPF a aprobat prospectele ofertei de preluare benevolă a acțiunilor prezentate în Tabelul nr. 3.

TRANZACȚII EFECTUATE PE PIAȚA REGLEMENTATĂ

În luna noiembrie 2016 pe piața reglementată au fost efectuate 7 tranzacții de vânzare-cumpărare cu acțiunile emise de 4 emitenți, în volum de 0,22 mil. lei raportate la 6504 valori mobiliare.

TRANZACȚII EFECTUATE ÎN CADRUL SISTEMULUI MULTILATERAL DE TRANZACȚIONARE (MTF)

În luna noiembrie 2016, în cadrul MTF au fost efectuate 24 de tranzacții în volum de 2,87 mil. lei raportate la 3,1 mil. valori mobiliare.

Potrivit structurii tranzacțiilor efectuate în luna noiembrie 2016, ponderea maximă după volum revine tranzacției de vânzare-cumpărare (negociere directă) cu acțiunile emise de un emitenț care constituie 44,6% sau 1,28 mil. lei din volumul total al tranzacțiilor efectuate în cadrul MTF.

Totodată, au avut loc 17 tranzacții de vânzare-cumpărare cu acțiunile emise de 7 emitenți, care constituie 19,86% sau 0,57 mil. lei și 6 tranzacții – ca urmare a licitațiilor cu strigare (pachet unic) cu acțiunile emise de un emitenț, care constituie 35,54% sau 1,02 mil. lei (Diagrama nr. 8).

TRANZACȚII EFECTUATE ÎN AFARA PIAȚEI REGLEMENTATE SAU MTF

Conform rapoartelor prezentate de către entități, în luna noiembrie 2016, în afara pieței reglementate sau MTF au fost efectuate 5530 de tranzacții în volum de 14,69 mil. lei raportate la 1,06 mil. unități de valori mobiliare.

Potrivit structurii tranzacțiilor efectuate în afara pieței reglementate sau MTF, în luna noiembrie 2016, ponderea maximă după volum revine tranzacțiilor de retragere obligatorie în condițiile art. 30 din Legea nr. 171 din 11.07.2012 "Privind piața de capital" – 51,46% sau 7,56 mil. lei din volumul total al tranzacțiilor efectuate în afara pieței reglementate sau MTF.

Totodată, tranzacțiile de răscumpărare a valorilor mobiliare de către emitenț în condițiile art. 79 din Legea nr. 1134 din 02.04.1997 „Privind societățile pe acțiuni” au constituit 33,7% sau 4,95 mil. lei, tranzacțiile de vânzare-cumpărare – 13,61% sau 2 mil. lei și alte tranzacții – 1,23% sau 0,18 mil. lei (Diagrama nr. 9).

Comisia Națională a Pieței Financiare:

MD 2012, mun. Chișinău, bd. Ștefan cel Mare, 77,
tel. (37 322) 859 401, www.cnpf.md

Direcția relații externe și dezvoltare: tel. (37 322) 859 430

Comisia Națională a Pieței Financiare

BULETIN LUNAR • 11 • 2016

PIAȚA DE CAPITAL

Diagrama nr. 1 Volumul emisiunilor de valori mobiliare în noiembrie 2012-2016

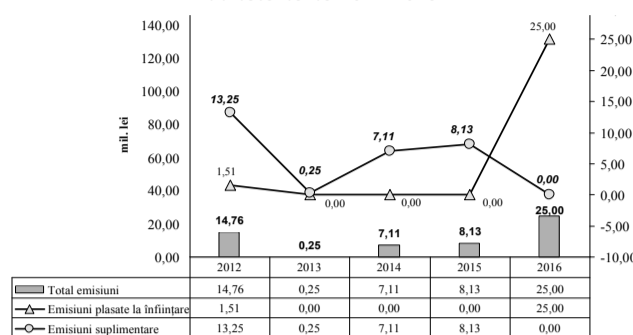


Diagrama nr. 2 Volumul emisiunilor de valori mobiliare în ianuarie-noiembrie 2012-2016

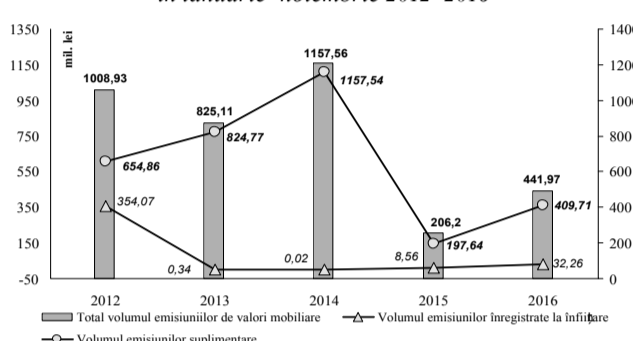


Diagrama nr. 3 Numărul emisiunilor de valori mobiliare în ianuarie-noiembrie 2012-2016

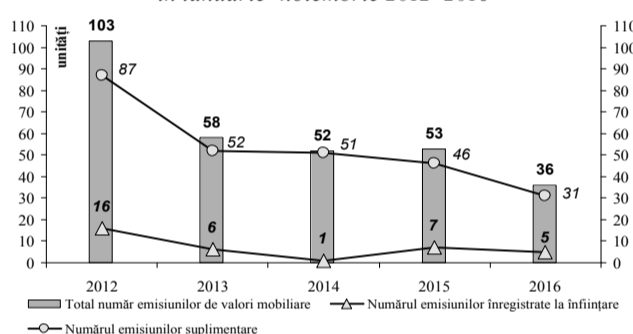
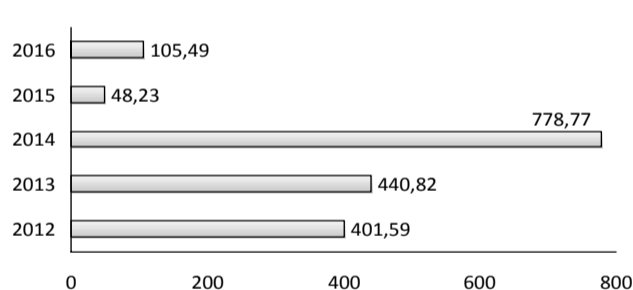


Diagrama nr. 4 Volumul investițiilor străine în ianuarie-noiembrie 2012-2016



Tabelul nr. 1 Emisiunile de valori mobiliare înregistrate în Registrul de stat al valorilor mobiliare în noiembrie 2016

Denumirea emitențului	Codul ISIN al valorilor mobiliare	Suma emisiunii, lei	Numărul de valori mobiliare plasate, unități	Valoarea nominală a unei valori mobiliare, lei	Prețul de plasare a unei valori mobiliare, lei
Emisiuni de acțiuni plasate la înființarea societății pe acțiuni					
"General Asigurări" S.A.	MD14GEAS1003	25000000	25000000	1	1
Total		25000000			

Tabelul nr. 2 Indicatorii privind volumele tranzacțiilor cu valori mobiliare corporative înregistrate în ianuarie-noiembrie 2015-2016

Ianuarie-octombrie	Piața bursieră/ reglementată		Piața extrabursieră/în afara pieței reglementate sau MTF		Sistemului multilateral de tranzacționare (MTF)		Total piața secundară	
	unități	mil. lei	unități	mil. lei	unități	mil. lei	unități	mil. lei
2015	253	193,61	X	X	4496	435,84	4749	629,45
2016	206	338,64	472	8,96	10700	779,58	11378	1127,18

Tabelul nr. 3 Ofertele publice pe piața secundară derulate în luna noiembrie 2016

Hotărârea CNPF	Data publicării în monitorul oficial	Denumirea ofertantului	Date despre valorile mobiliare ce constituie obiectul ofertei			
			Denumirea emitențului	Valoarea nominală lei	Preț propus lei	Nr. de acțiuni ce constituie obiect al ofertei
nr. 55/6 din 11.11.2016	18.11.2016	Tihoțcaia Tatiana, Popov Pavel, Cozac Alexandr	"SPERANȚA-TC" SA	1	2	24 305
nr. 57/4 din 18.11.2016	25.11.2016	Murtazaliev Muhtar, Medinschi Vasile, Ivanov Nicolai, Martinov Gheorghe	"Pan-Com" SA	10	14	17 938
nr. 57/5 din 18.11.2016	25.11.2016	Nastus Iurie	"PIETRIȘ" SA	12	19	44 175
nr. 57/6 din 18.11.2016	25.11.2016	Climașevschi Aureliu, Corbu Nina, Cușnir Ludmila, Postolachi Ion, Potîrcă Mihail, Stratulat Ion, Vieru Victor	"Societatea de Cercetări Științifice și Prospecțiuni în Construcție" SA	10	10	1 214
nr. 57/7 din 18.11.2016	25.11.2016	Sudzucker Holding GmbH	ÎM "SUDZUCKER-MOLDOVA" S.A.	10	32,48	339 009

Diagrama nr. 6 Structura tranzacțiilor pe piața secundară, noiembrie 2016 (după volumul tranzacțiilor)

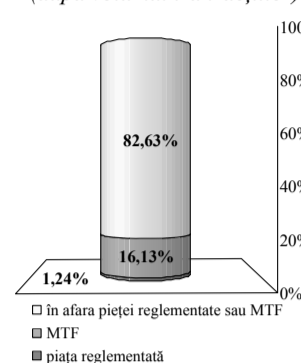


Diagrama nr. 7 Structura tranzacțiilor pe piața secundară, noiembrie 2016 (după numărul tranzacțiilor)

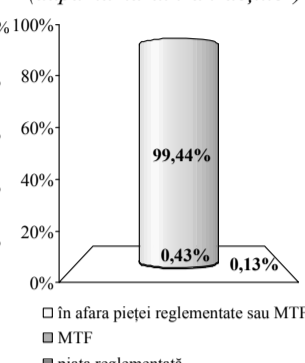
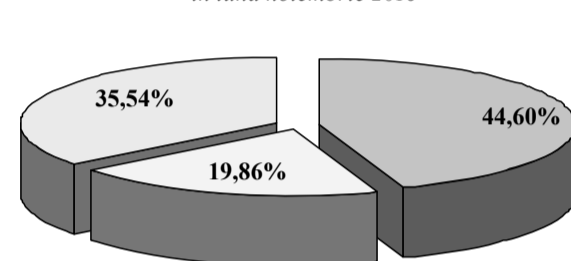
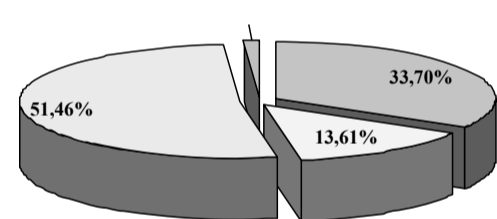


Diagrama nr. 8 Structura tranzacțiilor efectuate în cadrul MTF în luna noiembrie 2016



- Tranzacții de vânzare-cumpărare (negociere directă) - 1,28 mil. lei
- Tranzacții de vânzare-cumpărare - 0,57 mil. lei
- Tranzacții ca urmare a licitațiilor cu strigare (pachet unic) - 1,02 mil. lei

Diagrama nr. 9 Structura tranzacțiilor efectuate în afara pieței reglementate sau MTF în luna noiembrie 2016



- Tranzacții de răscumpărare a valorilor mobiliare de către emitenț în condițiile art.79 din Legea privind societățile pe acțiuni - 4,95 mil. lei
- Tranzacții de vânzare-cumpărare - 2 mil. lei
- Tranzacții de retragere obligatorie în condițiile art.30 din Legea privind piața de capital - 7,56 mil. lei
- Alte tranzacții - 0,18 mil. lei