Национальная комиссия по финансовому рынку
БЮЛЛЕТЕНЬ • 10 • 2016
РЫНОК КАПИТАЛА

ПЕРВИЧНЫЙ РЫНОК

В октябре 2016 года Национальная комиссия по финансовому рынку (НКФР) зарегистрировала в Государственном реестре ценных бумаг (ГРЦБ) 12,94 млн леев, отраженных в *Таблице №1*.

Объем эмиссий акций в октябре 2016 года снизился, по сравнению с соответствующим месяцем прошлого года, на 26,41 млн леев или в 3,04 раза (*Диаграмма №1*).

В январе – октябре 2016 года было осуществлено 35 эмиссий ценных бумаг на общую сумму 416,97 млн леев, что на 218,9 млн леев или в 2,11 раза больше, чем за аналогичный период предыдущего года.

Динамика количества и объёма эмиссий ценных бумаг в январе – октябре 2012 – 2016 гг. отражена в *Диаграмме №2* и *Диаграмме №3*.

В январе – октябре 2016 года объём иностранных инвестиций составил 105,49 млн леев или 25,30% от общей суммы инвестиций.

Кроме того, объём иностранных инвестиций в январе – октябре 2016 года увеличился на 57,26 млн леев или в 2,19 раза, по сравнению с соответствующим периодом прошлого года (*Диаграмма №4*).

СДЕЛКИ, ОСУЩЕСТВЛЕННЫЕ НА ВТОРИЧНОМ РЫНКЕ

В октябре 2016 года на вторичном рынке было осуществлено 752 сделки с корпоративными ценными бумагами на сумму 14,78 млн леев, в сделках участвовало 1,25 млн единиц ценных бумаг.

Динамика сделок на вторичном рынке в январе – октябре 2016 года отражена в *Диаграмме №5*.

В январе – октябре 2016 года на вторичном рынке было осуществлено 5817 сделок на сумму 1109,39 млн леев, что на 507,97 млн леев или в 1,85 раза больше, чем за январь – октябрь предыдущего года (*Таблица №2*).

Доля сделок на вторичном рынке в октябре 2016 года по объёму и количеству сделок отражена в *Диаграмме №6* и *№7*.

Кроме того, в октябре 2016 года на вторичном рынке НКФР утвердила проспект следующего добровольного предложения, объявленного оферентом:

• Обществом с ограниченной ответственностью CAPITAL GROUP AG, предметом которого является приобретение 90804 простых именных акций, выпущенных Акционерным обществом UTILAJCOM (ул. Индустриалэ, 40, мун. Кишинев, IDNO1003600042152), по цене 8,40 лея за акцию, сроком действия 30 дней с момента объявления (Постановление НКФР №51/10 от 21.10.2016, Monitorul Oficial al Republicii Moldova №369-378/1805 от 28.10.2016).

СДЕЛКИ НА РЕГУЛИРУЕМОМ РЫНКЕ

В октябре 2016 года на регулируемом рынке были проведены 22 сделки на сумму 5,65 млн леев, в сделках участвовало 0,08 млн единиц ценных бумаг.

В структуре сделок, осуществленных вне регулируемого рынка или вне МТС, за отчетный период наибольшая доля по объёму приходится на сделки купли-продажи с акциями, выпущенными шестью эмитентами – 59,65% или 3,37 млн леев от общего объёма осуществленных сделок. Кроме того, 13 сделок было проведено посредством публичных предложений на вторичном рынке с акциями, выпущенными тремя эмитентами – 40,35% или 2,28 млн леев (*Диаграмма №8*).

СДЕЛКИ, ОСУЩЕСТВЛЕННЫЕ В РАМКАХ МНОГОСТОРОННЕЙ ТОРГОВОЙ СИСТЕМЫ (МТС)

В октябре 2016 года в рамках МТС было осуществлено 13 сделок на сумму 0,81 млн леев, в сделках участвовало 0,04 млн единиц ценных бумаг.

В структуре сделок, осуществленных в октябре 2016 года, наибольшая доля по объёму приходится на сделки купли-продажи с акциями, выпущенными шестью эмитентами – 72,84% или 0,59 млн леев от общего объёма сделок в рамках МТС.

Кроме того, проведены четыре сделки в результате аукционов (единым пакетом) с акциями, выпущенными двумя эмитентами – 27,16% или 0,22 млн леев (*Диаграмма №9*).

СДЕЛКИ, ОСУЩЕСТВЛЕННЫЕ ВНЕ РЕГУЛИРУЕМОГО РЫНКА ИЛИ ВНЕ МТС

Согласно отчетам, представленным субъектами в октябре 2016 года, вне регулируемого рынка или вне МТС было проведено 717 сделок на сумму 8,32 млн леев, в сделках участвовало 1,13 млн единиц ценных бумаг.

В структуре сделок, осуществленных вне регулируемого рынка или вне МТС, за отчетный период наибольшая доля по объёму приходится на сделки выкупа ценных бумаг эмитентом на условиях ст. 79 Закона №1134-XIII от 02.04.1997 об акционерных обществах – 59,01% или 4,91 млн от общего объёма сделок, осуществленных вне регулируемого рынка или вне МТС.

Кроме того, сделки купли-продажи составили 17,43% или 1,45 млн леев, сделки дарения между супругами или родственниками до II колена включительно – 9,62% или 0,80 млн леев, сделки правопреемства ценных бумаг в результате реорганизации или ликвидации акционера – юридического лица – 8,77% или 0,73 млн леев и другие сделки – 5,17% или 0,43 млн леев (*Диаграмма №10*).

Национальная комиссия по финансовому рынку:
MD 2012, мун. Кишинёв, б-р Штефана чел Маре, 77, тел. (373 22) 859 401; www.cnpf.md
Управление внешних отношений и развития:
тел. (373 22) 859 430

Диаграмма №1 *Объем эмиссий ценных бумаг в октябре 2012–2016 гг.*

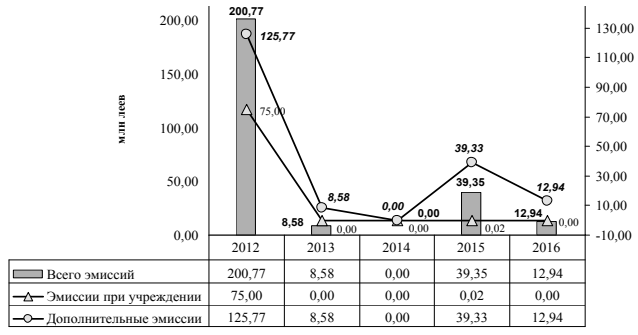

Диаграмма №2 *Объем эмиссий ценных бумаг в январе – октябре 2012–2016 гг.*

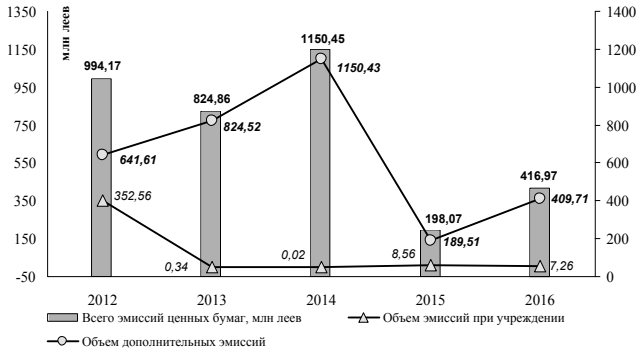

Диаграмма №3 *Количество эмиссий ценных бумаг в январе – октябре 2012–2016 гг.*

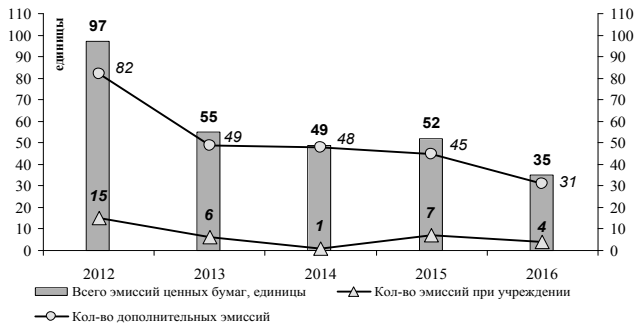

Диаграмма №4 *Объем иностранных инвестиций в январе – октябре 2012–2016 гг.*

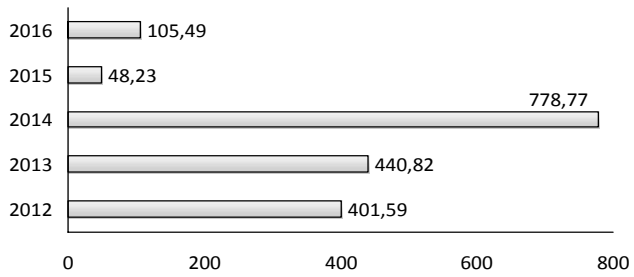

Диаграмма №5 *Ежемесячная динамика сделок на вторичном рынке, январь – октябрь 2012–2016 гг.*

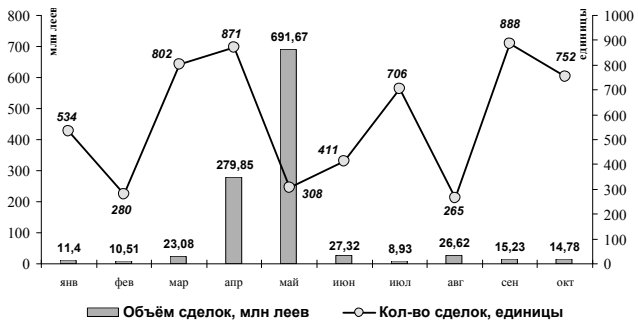

Диаграмма №6 *Структура сделок на вторичном рынке, октябрь 2016 г. (по объему сделок)*

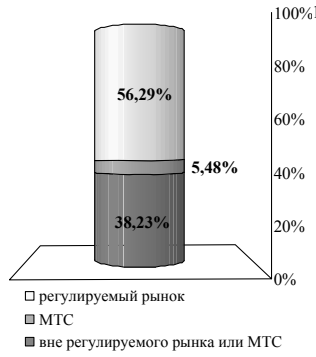

Диаграмма №7 *Структура сделок на вторичном рынке, октябрь 2016 г. (по количеству сделок)*

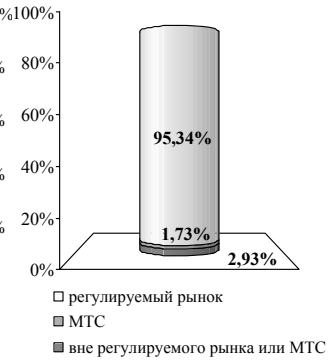

Диаграмма №8 *Структура сделок, осуществленных на регулируемом рынке в октябре 2016 г.*

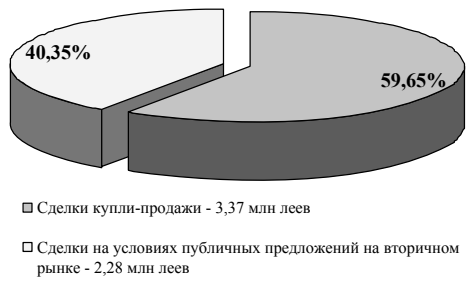

Диаграмма №9 *Структура сделок, осуществленных в рамках МТС в октябре 2016 г.*

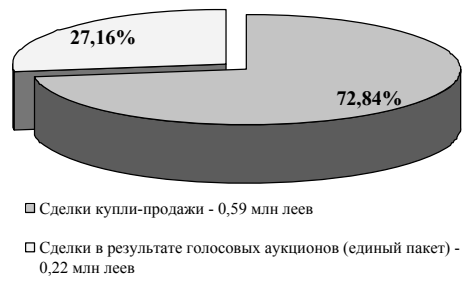

Диаграмма №10 *Структура сделок, осуществленных вне регулируемого рынка или МТС в октябре 2016 г.*

Таблица №1 *Эмиссии ценных бумаг, зарегистрированные в ГРЦБ в октябре 2016 г.*

Наименование эмитента	Код ISIN ценных бумаг	Сумма эмиссии, леев	Кол-во размещенных ценных бумаг, единиц	Номинальная стоимость ценной бумаги, леев	Стоимость размещения ценной бумаги, леев
Дополнительные эмиссии акций					
TRANSCON-M SA	MD14SCON1000	11 000 000	1100000	10	10
GALANTA SA	MD14GALA1004	1 940 000	194000	10	10
Всего		12 940 000			

Таблица №2 *Показатели объёмов сделок с корпоративными ценными бумагами в январе – октябре 2015–2016 гг.*

Январь – октябрь	Биржевой рынок/ регулируемый		Внебиржевой рынок/вне регулируемого рынка или МТС		Многосторонняя торговая система (МТС)		Всего вторичный рынок	
	единиц	млн леев	единиц	млн леев	единиц	млн леев	единиц	млн леев
2015 г.	240	187,74	X	X	2508	413,68	2748	601,42
2016 г.	199	338,42	448	6,09	5170	764,88	5817	1109,39