

PIAȚA PRIMARĂ

În luna octombrie 2016, în Registrul de stat al valorilor mobiliare, ținut de către Comisia Națională a Pieței Financiare, au fost înregistrate două emisiuni suplimentare de acțiuni în valoare de 12,94 mil. lei, reflectate în tabelul ce urmează (Tabelul nr. 1).

Volumul emisiunilor de acțiuni în luna octombrie 2016 s-a micșorat, comparativ cu aceeași lună a anului precedent, cu 26,41 mil. lei sau de 3,04 ori (Diagrama nr. 1).

În ianuarie-octombrie 2016, au fost realizate 35 de emisiuni de valori mobiliare în valoare totală de 416,97 mil. lei, ceea ce constituie o majorare cu 218,9 mil. lei sau de 2,11 ori mai mult comparativ cu aceeași perioadă a anului precedent.

Evoluția volumului și a numărului emisiunilor de valori mobiliare în ianuarie-octombrie 2012-2016 este reflectată în Diagrama nr. 2 și Diagrama nr. 3.

În ianuarie-octombrie 2016, fluxul de investiții străine a constituit 105,49 mil. lei sau 25,30% din totalul emisiunilor de acțiuni.

Totodată, volumul investițiilor străine înregistrat în ianuarie-octombrie 2016 s-a majorat cu 57,26 mil. lei sau de 2,19 ori, comparativ cu aceeași perioadă a anului 2015 (Diagrama nr. 4).

TRANZACȚII EFECTUATE PE PIAȚA SECUNDARĂ

În luna octombrie 2016, pe piața secundară au fost efectuate 752 de tranzacții cu valori mobiliare corporative în volum de 14,78 mil. lei raportate la 1,25 mil. valori mobiliare.

Evoluția tranzacțiilor pe piața secundară în perioada ianuarie-octombrie 2016 este prezentată în Diagrama nr. 5.

În ianuarie-octombrie 2016, pe piața secundară au fost efectuate 5817 tranzacții în volum de 1109,39 mil. lei, volumul acestora înregistrând o creștere cu 507,97 mil. lei sau de 1,85 ori față de perioada ianuarie-octombrie a anului precedent (Tabelul nr. 2).

Ponderea tranzacțiilor înregistrate pe piața secundară în octombrie 2016 după volumul tranzacțiilor și după numărul acestora este reflectată în Diagrama nr. 6 și Diagrama nr. 7.

Totodată, în luna octombrie 2016, pe piața secundară, CNPF a aprobat prospectul ofertei de preluare benevolă a acțiunilor inițiată de ofertantul:

- Societatea cu răspundere limitată „Capital Group AG”, obiectul căreia îl constituie procurarea a 90804 acțiuni ordinare nominative emise de Societatea pe acțiuni „UTILAJCOM” (str. Industrială 40, mun. Chișinău, IDNO1003600042152), la preț de 8,40 lei per acțiune, cu termen de acțiune de 30 de zile din data anunțării (Hotărârea CNPF nr. 51/10 din 21.10.2016, Monitorul Oficial al Republicii Moldova nr. 369-378/1805 din 28.10.2016).

TRANZACȚII EFECTUATE PE PIAȚA REGLEMENTATĂ

În luna octombrie 2016, pe piața reglementată au fost efectuate 22 de tranzacții în volum de 5,65 mil. lei raportate la 0,08 mil. valori mobiliare.

Potrivit structurii tranzacțiilor efectuate în luna octombrie 2016, ponderea maximă după volum revine tranzacțiilor de vânzare-cumpărare cu acțiunile emise de 6 emitenți, care constituie 59,65% sau 3,37 mil. lei din volumul total al tranzacțiilor efectuate pe piața reglementată.

Totodată, 13 tranzacții efectuate prin intermediul ofertelor publice pe piața secundară cu acțiunile emise de trei emitenți constituie 40,35% sau 2,28 mil. lei (Diagrama nr. 8).

TRANZACȚII EFECTUATE ÎN CADRUL SISTEMULUI MULTILATERAL DE TRANZACȚIONARE (MTF)

În luna octombrie 2016, în cadrul MTF au fost efectuate 13 tranzacții în volum de 0,81 mil. lei raportate la 0,04 mil. valori mobiliare.

Potrivit structurii tranzacțiilor efectuate în luna octombrie 2016, ponderea maximă după volum revine tranzacțiilor de vânzare-cumpărare cu acțiunile emise de 6 emitenți care constituie 72,84% sau 0,59 mil. lei din volumul total al tranzacțiilor efectuate în cadrul MTF.

Totodată, 4 tranzacții ca urmare a licitațiilor cu strigare (pachet unic) cu acțiunile emise de 2 emitenți constituie 27,16% sau 0,22 mil. lei (Diagrama nr. 9).

TRANZACȚII EFECTUATE ÎN AFARA PIAȚEI REGLEMENTATE SAU MTF

Conform rapoartelor prezentate de către entități, în luna octombrie 2016 în afara pieței reglementate sau MTF au fost efectuate 717 tranzacții în volum de 8,32 mil. lei raportate la 1,13 mil. unități de valori mobiliare.

Potrivit structurii tranzacțiilor efectuate în afara pieței reglementate sau MTF, în luna octombrie 2016 ponderea maximă după volum revine tranzacțiilor de răscumpărare a valorilor mobiliare de către emitent în condițiile art. 79 din Legea nr. 1134-XIII din 02.04.1997 „Privind societățile pe acțiuni” – 59,01% sau 4,91 mil. lei din volumul total al tranzacțiilor efectuate în afara pieței reglementate sau MTF.

Totodată, au fost efectuate tranzacții de vânzare-cumpărare – 17,43% sau 1,45 mil. lei, tranzacții de donații între persoanele care sunt soți, rude sau afini până la gradul II inclusiv – 9,62% sau 0,80 mil. lei, tranzacții de succesiune a valorilor mobiliare în urma reorganizării sau lichidării persoanei juridice acționar – 8,77% sau 0,73 mil. lei și alte tranzacții – 5,17% sau 0,43 mil. lei (Diagrama nr. 10).

Comisia Națională a Pieței Financiare:

MD 2012, mun. Chișinău, bd. Ștefan cel Mare, 77,
tel. (37 322) 859 401, www.cnpf.md

Dirjecția relații externe și dezvoltare: tel. (37 322) 859 430

Comisia Națională a Pieței Financiare

BULETIN LUNAR • 10 • 2016

PIAȚA DE CAPITAL

Diagrama nr. 1 Volumul emisiunilor de valori mobiliare în octombrie 2012-2016

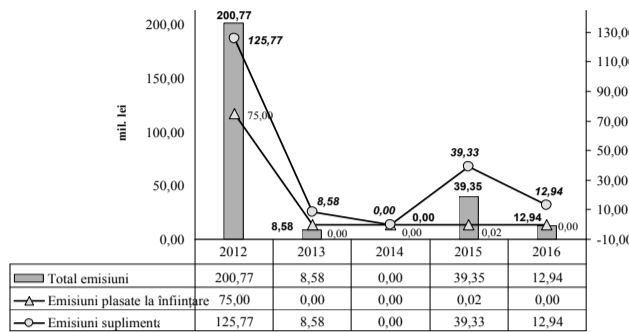


Diagrama nr. 2 Volumul emisiunilor de valori mobiliare în ianuarie-octombrie 2012-2016

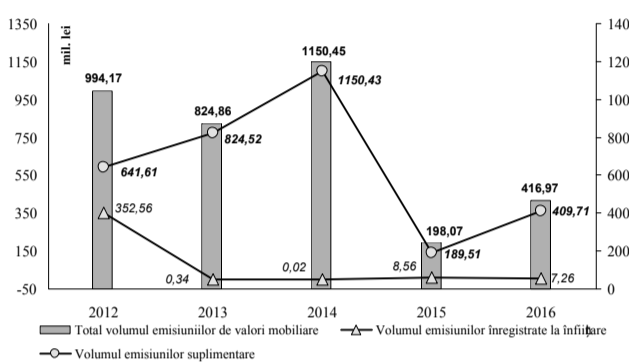


Diagrama nr. 3 Numărul emisiunilor de valori mobiliare în ianuarie-octombrie 2012-2016

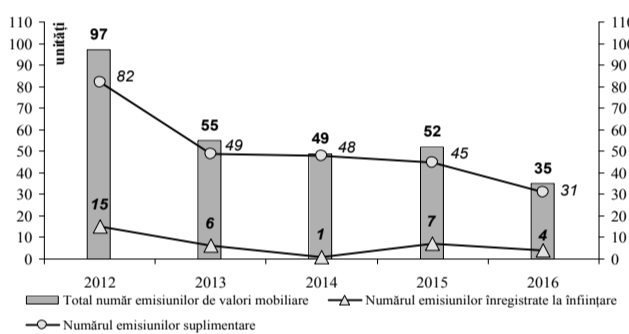


Diagrama nr. 4 Volumul investițiilor străine în ianuarie-octombrie 2012-2016

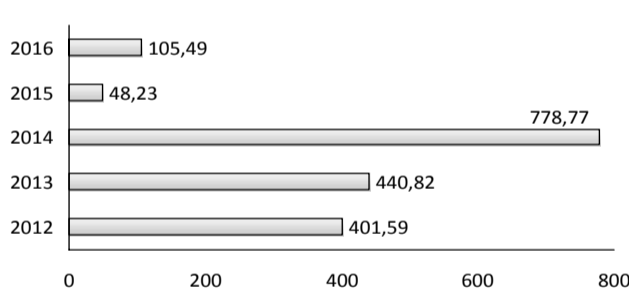
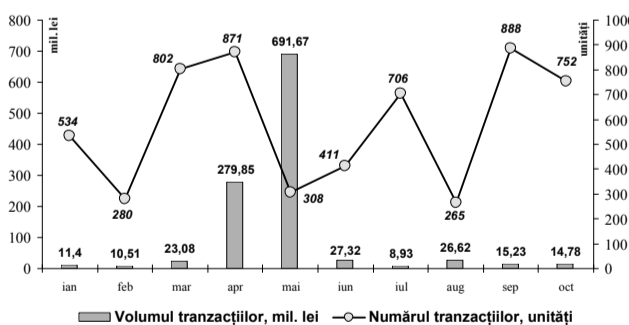


Diagrama nr. 5 Evoluția lunară a tranzacțiilor pe piața secundară, ianuarie-octombrie 2016



Tabelul nr. 1 Emisiunile de valori mobiliare înregistrate în Registrul de stat al valorilor mobiliare în octombrie 2016

Denumirea emitentului	Codul ISIN al valorilor mobiliare	Suma emisiunii, lei	Numărul de valori mobiliare plasate, unități	Valoarea nominală a unei valori mobiliare, lei	Prețul de plasare a unei valori mobiliare, lei
Emisiuni suplimentare de acțiuni					
TRANSCON-M SA	MD14SCON1000	11 000 000	1100000	10	10
GALANTA SA	MD14GALA1004	1 940 000	194000	10	10
Total		12 940 000			

Tabelul nr. 2 Indicatorii privind volumele tranzacțiilor cu valori mobiliare corporative înregistrate în ianuarie-octombrie 2015-2016

Ianuarie-octombrie	Piața bursieră/ reglementată		Piața extrabursieră/în afara pieței reglementate sau MTF		Sistemului multilateral de tranzacționare (MTF)		Total piața secundară	
	unități	mil. lei	unități	mil. lei	unități	mil. lei	unități	mil. lei
2015	240	187,74	X	X	2508	413,68	2748	601,42
2016	199	338,42	448	6,09	5170	764,88	5817	1109,39

Diagrama nr. 6 Structura tranzacțiilor pe piața secundară, octombrie 2016 (după volumul tranzacțiilor)

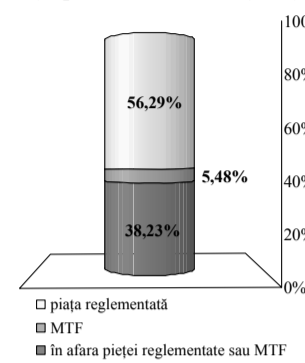


Diagrama nr. 7 Structura tranzacțiilor pe piața secundară, octombrie 2016 (după numărul tranzacțiilor)

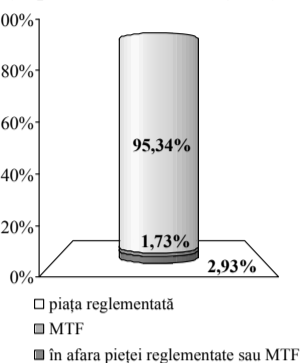


Diagrama nr. 8 Structura tranzacțiilor efectuate pe piața reglementată în luna octombrie 2016

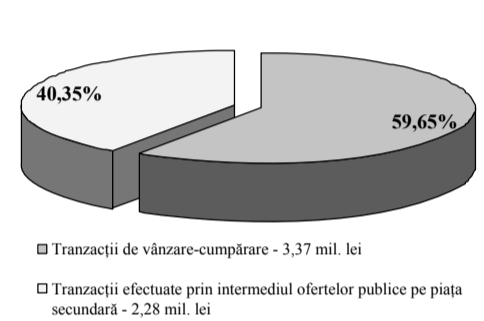


Diagrama nr. 9 Structura tranzacțiilor efectuate efectuate în cadrul MTF în luna octombrie 2016

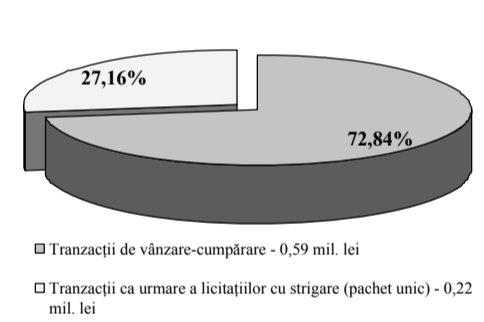


Diagrama nr. 10 Structura tranzacțiilor efectuate în afara pieței reglementate sau MTF în luna octombrie 2016

