

ПЕРВИЧНЫЙ РЫНОК

В сентябре 2016 года Национальная комиссия по финансовому рынку (НКФР) зарегистрировала в Государственном реестре ценных бумаг (ГРЦБ) 5 дополнительных эмиссий акций на сумму 23,87 млн леев, отраженных в *Таблице №1*.

Объем эмиссий акций в сентябре 2016 года увеличился по сравнению с соответствующим месяцем прошлого года на 18,50 млн леев или в 4,45 раза (*Диаграмма №1*).

В январе – сентябре 2016 года было осуществлено 33 эмиссии ценных бумаг на общую сумму 04,03 млн леев, что на 245,31 млн леев или в 2,55 раза больше, чем за аналогичный период предыдущего года (*Диаграмма №2*).

Динамика количества и объема эмиссий ценных бумаг в январе – сентябре 2012 – 2016 гг. отражена в *Диаграмме №2* и *Диаграмме №3*.

В январе – сентябре 2016 года объем иностранных инвестиций составил 105,49 млн леев или 26,11% от общей суммы инвестиций (*Диаграмма №4*).

Кроме того, объем иностранных инвестиций в январе – сентябре 2016 года увеличился на 96,59 млн леев или в 11,85 раза по сравнению с аналогичным периодом 2015 года.

СДЕЛКИ, ОСУЩЕСТВЛЕННЫЕ НА ВТОРИЧНОМ РЫНКЕ

В сентябре 2016 года на вторичном рынке было осуществлено 888 сделок с корпоративными ценными бумагами на сумму 15,23 млн леев, в сделках участвовало 3,10 млн единиц ценных бумаг.

Динамика сделок на вторичном рынке в январе – сентябре 2016 года отражена в *Диаграмме №5*.

В январе – сентябре 2016 года на вторичном рынке было осуществлено 5065 сделок на сумму 1094,62 млн леев, что на 502,82 млн леев или в 1,85 раза больше, по сравнению с январем – сентябрем предыдущего года (*Таблица №2*).

Доля сделок на вторичном рынке в сентябре 2016 года по объему и количеству сделок отражена в *Диаграмме №6* и *№7*.

Кроме того, в сентябре 2016 года на вторичном рынке НКФР утвердила проспекты следующих добровольных предложений, объявленных:

- оферентом Обществом с ограниченной ответственностью RBT-CAPITAL, предметом которого является приобретение 14884 простых именных акций, выпущенных Акционерным обществом Culinăria M. C. DECEBAL (ул. Н. Зелинского, 7, мун. Кишинев, IDNO1003600009397), по цене 148,00 леев за акцию, сроком действия 15 дней с момента объявления (Постановление НКФР №46/6 от 09.09.2016, Monitorul Oficial al Republicii Moldova 306-313/1506 от 16.09.2016);

- оферентами Валерием Богданом и Юлианом Цурканом, предметом которого является приобретение 10330 простых именных акций, выпущенных Акционерным обществом PROMTEHGASZ (ул. Миорица, 3/5, мун. Кишинев, IDNO1003600082053), по цене 43,87 лея за акцию, сроком действия 30 дней с момента объявления (Постановление НКФР №46/7 от 09.09.2016, Monitorul Oficial al Republicii Moldova 306-313/1507 от 16.09.2016);

- оферентом Обществом с иностранным капиталом WHITE CITY SRL, предметом которого является приобретение 227514 простых именных акций, выпущенных Акционерным обществом ZORILE (ул. Каля Ешилор, 8, мун. Кишинев, IDNO1002600001349), по цене 39,68 лея за акцию, сроком действия 30 дней с момента объявления (Постановление НКФР №46/8 от 09.09.2016, Monitorul Oficial al Republicii Moldova 306-313/1508 от 16.09.2016);

- оферентом Обществом с ограниченной ответственностью AMBER-TERM, предметом которого является приобретение 7575 простых именных акций, выпущенных Акционерным обществом Проектным институтом GAZPROIECT (ул. Вадулуй-Водэ, 68, мун. Кишинев, IDNO1002600050716), по цене 5,00 леев за акцию, сроком действия 20 дней с момента объявления (Постановление НКФР №46/9 от 09.09.2016, Monitorul Oficial al Republicii Moldova 306-313/1509 от 16.09.2016).

СДЕЛКИ НА РЕГУЛИРУЕМОМ РЫНКЕ

В сентябре 2016 года на регулируемом рынке была проведена 41 сделка на сумму 1,87 млн леев, в сделках участвовало 0,09 млн единиц ценных бумаг.

В структуре сделок, осуществленных вне регулируемого рынка или вне МТС, за отчетный период наибольшая доля по объему приходится на сделки купли-продажи с акциями, выпущенными 8 эмитентами – 59,89% или 1,12 млн леев от общего объема осуществленных сделок. Кроме того, проведено 13 сделок на условиях публичных предложений на вторичном рынке с акциями, выпущенными 4 эмитентами – 40,10% или 0,75 млн леев и 1 сделка по итогам аукциона, организованного Агентством публичной собственности, в рамках которого продано 8 ценных бумаг, выпущенных 1 эмитентом – 0,01% от общего объема осуществленных на регулируемом рынке сделок (*Диаграмма №8*).

СДЕЛКИ, ОСУЩЕСТВЛЕННЫЕ В РАМКАХ МНОГОСТОРОННЕЙ ТОРГОВОЙ СИСТЕМЫ (МТС)

В сентябре 2016 года в рамках МТС было осуществлено 13 сделок купли-продажи с акциями, выпущенными 4 эмитентами, на сумму 1,10 млн леев, в сделках участвовало 0,02 млн единиц ценных бумаг.

СДЕЛКИ, ОСУЩЕСТВЛЕННЫЕ ВНЕ РЕГУЛИРУЕМОГО РЫНКА ИЛИ ВНЕ МТС

Согласно отчетам, представленным субъектами в сентябре 2016 года, вне регулируемого рынка или вне МТС было проведено 834 сделки на сумму 12,26 млн леев, в сделках участвовало 2,99 млн единиц ценных бумаг.

В структуре сделок, осуществленных вне регулируемого рынка или вне МТС, за отчетный период наибольшая доля по объему приходится на сделки купли-продажи – 48,45% или 5,94 млн леев от общего объема сделок вне регулируемого рынка или вне МТС.

Кроме того, сделки выкупа ценных бумаг эмитентом на условиях ст. 79 Закона №1134-XIII от 02.04.1997 об акционерных обществах – 45,35% или 5,56 млн леев, сделки обязательного отзыва на условиях ст. 30 Закона №171 от 11.07.2012 О рынке капитала – 2,69% или 0,33 млн леев, сделки дарения между супругами или родственниками до II колена включительно – 2,45% или 0,30 млн леев и другие сделки – 1,06% или 0,13 млн леев (*Диаграмма №9*).

Национальная комиссия по финансовому рынку:

MD 2012, мун. Кишинёв, 6-й Штефана чел Маре, 77, тел. (373 22) 859 401; www.cnrpf.md

Управление внешних отношений и развития: тел. (373 22) 859 430

Национальная комиссия по финансовому рынку
БЮЛЛЕТЕНЬ • 9 • 2016
РЫНОК КАПИТАЛА

Диаграмма №1 Объем эмиссий ценных бумаг в сентябре 2012–2016 гг.

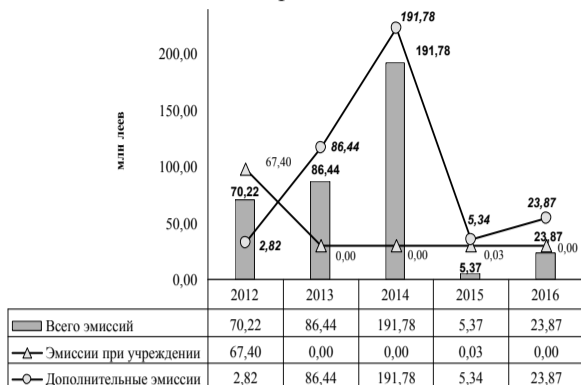


Диаграмма №2 Объем эмиссий ценных бумаг в январе – сентябре 2012–2016 гг.

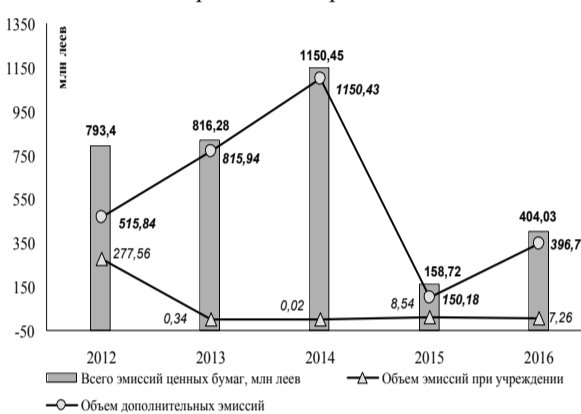


Диаграмма №3 Количество эмиссий ценных бумаг в январе – сентябре 2012–2016 гг.

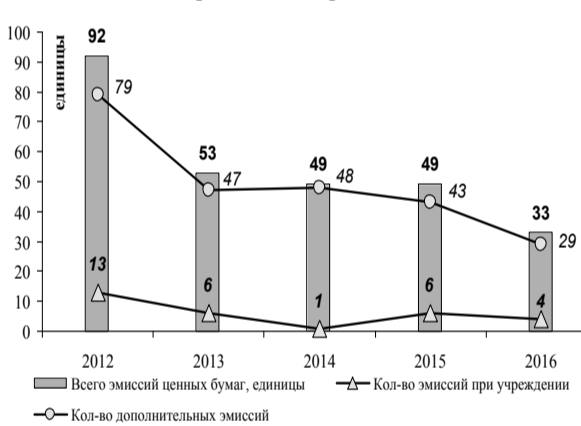


Диаграмма №4 Объем иностранных инвестиций в январе – сентябре 2012–2016 гг.

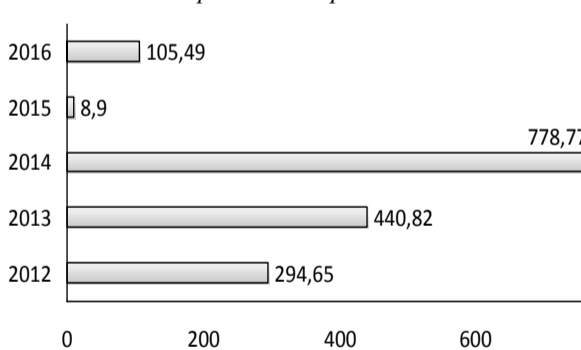


Диаграмма №5 Ежемесячная динамика сделок на вторичном рынке, январь – сентябрь 2012–2016 гг.

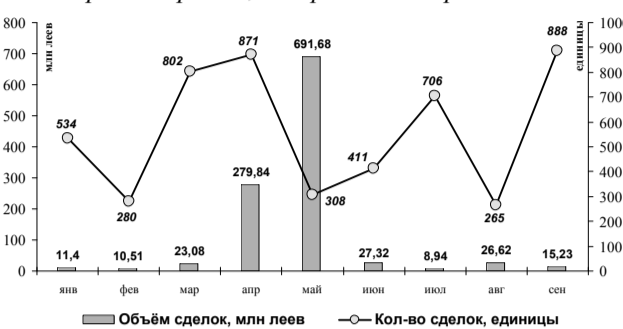


Диаграмма №6 Структура сделок на вторичном рынке, сентябрь 2016 г. (по объему сделок)

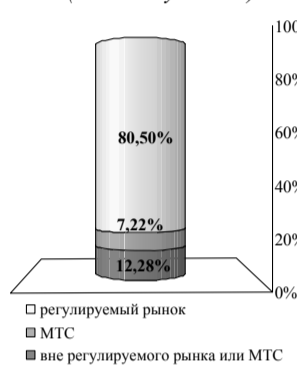


Диаграмма №7 Структура сделок на вторичном рынке, сентябрь 2016 г. (по количеству сделок)

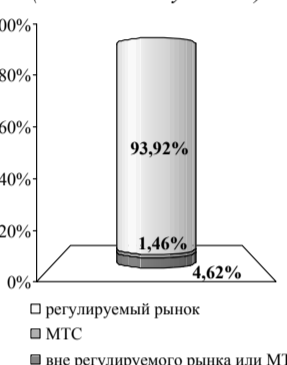


Диаграмма №8 Структура сделок, осуществленных на регулируемом рынке в сентябре 2016 г.

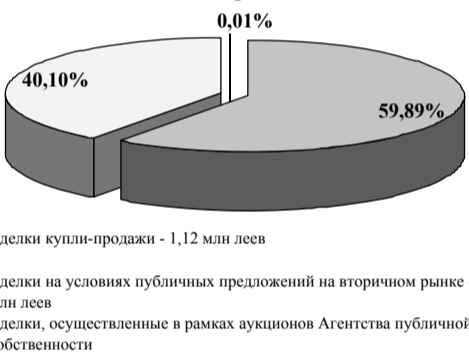


Диаграмма №9 Структура сделок, осуществленных вне регулируемого рынка или МТС в сентябре 2016 г.



Таблица №1 Эмиссии ценных бумаг, зарегистрированные в ГРЦБ в сентябре 2016 г.

Наименование эмитента	Код ISIN ценных бумаг	Сумма эмиссии, леев	Кол-во размещенных ценных бумаг, единиц	Номинальная стоимость ценной бумаги, леев	Стоимость размещения ценной бумаги, леев
Дополнительные эмиссии акций					
ACCENT ELECTRONIC SA	MD14ACCE1005	14729988	14729988	1	1
DRUMURI - COMRAT SA	MD14DROM1001	1827220	182722	10	10
SEMINTE SA	MD14MINT1005	8035	1607	5	5
APROMAS SA	MD14APRO1001	2000000	200000	10	10
SUCCES SA	MD14SUES1005	5300000	530000	10	10
Всего		23 865 243			

Таблица №2 Показатели объемов сделок с корпоративными ценными бумагами в январе – сентябре 2015–2016 гг.

Январь – сентябрь	Биржевой рынок/регулируемый		Внебиржевой рынок/вне регулируемого рынка или МТС		Многосторонняя торговая система (МТС)		Всего вторичный рынок	
	единиц	млн леев	единиц	млн леев	единиц	млн леев	единиц	млн леев
2015 г.	226	183,09	X	X	2031	408,71	2257	591,80
2016 г.	177	332,78	435	5,28	4453	756,56	5065	1094,62