

## PIAȚA PRIMARĂ

În luna septembrie 2016, în Registrul de stat al valorilor mobiliare, ținut de către Comisia Națională a Pieței Financiare, au fost înregistrate 5 emisiuni suplimentare de acțiuni în valoare de 23,87 mil. lei, reflectate în tabelul ce urmează (Tabelul nr. 1).

Volumul emisiunilor de acțiuni în luna septembrie 2016 a crescut, comparativ cu aceeași lună a anului precedent, cu 18,50 mil. lei sau de 4,45 ori (Diagrama nr. 1).

În ianuarie-septembrie 2016 au fost realizate 33 de emisiuni de valori mobiliare în valoare totală de 404,03 mil. lei, ceea ce constituie o majorare cu 245,31 mil. lei sau de 2,55 ori mai mult comparativ cu aceeași perioadă a anului precedent (Diagrama nr. 2).

Evoluția numărului și a volumului emisiunilor de valori mobiliare în ianuarie-septembrie 2012-2016 este reflectată în Diagrama nr. 2 și Diagrama nr. 3.

În ianuarie-septembrie 2016 fluxul de investiții străine a constituit 105,49 mil. lei sau 26,11% din totalul emisiunilor de acțiuni.

Totodată, volumul investițiilor străine înregistrat în ianuarie-septembrie 2016 s-a majorat cu 96,59 mil. lei sau de 11,85 ori, comparativ cu aceeași perioadă a anului 2015.

## TRANZACȚII EFECTUATE PE PIAȚA SECUNDARĂ

În luna septembrie 2016, pe piața secundară au fost efectuate 888 de tranzacții cu valori mobiliare corporative în volum de 15,23 mil. lei raportate la 3,10 mil. valori mobiliare.

Evoluția tranzacțiilor pe piața secundară în perioada ianuarie-septembrie 2016 este prezentată în Diagrama nr. 5.

În ianuarie-septembrie 2016, pe piața secundară au fost efectuate 5065 tranzacții în volum de 1094,62 mil. lei, volumul acestora înregistrând o creștere cu 502,82 mil. lei sau de 1,85 ori față de perioada ianuarie-septembrie a anului precedent (Tabelul nr. 2).

Ponderea tranzacțiilor înregistrate pe piața secundară în septembrie 2016 după volumul tranzacțiilor și după numărul acestora este reflectată în Diagrama nr. 6 și Diagrama nr. 7.

Totodată, în luna septembrie 2016, pe piața secundară CNPF a aprobat următoarele prospecte ale ofertelor de preluare obligatorie și benevolă a acțiunilor inițiate de:

- ofertantul Societatea cu răspundere limitată „RBT-CAPITAL”, obiectul căreia îl constituie procurarea a 14884 acțiuni ordinare nominative emise de Societatea pe acțiuni „Culinăria M. C. DECEBAL” (str. N. Zelinski 7, mun. Chișinău, IDNO1003600009397), la prețul de 148,00 lei per acțiune, cu termen de acțiune de 15 zile din data anunțării (Hotărârea CNPF nr. 46/6 din 09.09.2016 Monitorul Oficial al Republicii Moldova 306-313/1506 din 16.09.2016).

- ofertanții Bogdan Valeriu și Țurcan Iulian, obiectul căreia îl constituie procurarea a 10330 acțiuni ordinare nominative emise de Societatea pe acțiuni „PROMTEHGAS” (str. Miorița 3/5, mun. Chișinău, IDNO1003600082053), la prețul de 43,87 lei per acțiune, cu termen de acțiune de 30 de zile din data anunțării (Hotărârea CNPF nr. 46/7 din 09.09.2016, Monitorul Oficial al Republicii Moldova 306-313/1507 din 16.09.2016).

- ofertantul Întreprinderea cu capital străin „White City” SRL, obiectul căreia îl constituie procurarea a 227514 acțiuni ordinare nominative emise de Societatea pe acțiuni „ZORILE” (str. Calea Ieșilor 8, mun. Chișinău, IDNO1002600001349), la prețul de 39,68 lei per acțiune, cu termen de acțiune de 30 de zile din data anunțării (Hotărârea CNPF nr. 46/8 din 09.09.2016, Monitorul Oficial al Republicii Moldova 306-313/1508 din 16.09.2016).

- ofertantul Societatea cu răspundere limitată „AMBER-TERM”, obiectul căreia îl constituie procurarea a 7575 acțiuni ordinare nominative emise de Societatea pe acțiuni Institutul de Proiectări „GAZPROIECT” (str. Vadul lui Vodă 68, mun. Chișinău, IDNO1002600050716), la prețul de 5,00 lei per acțiune, cu termen de acțiune de 20 de zile din data anunțării. (Hotărârea CNPF nr. 46/9 din 09.09.2016, Monitorul Oficial al Republicii Moldova 306-313/1509 din 16.09.2016).

## TRANZACȚII EFECTUATE PE PIAȚA REGLEMENTATĂ

În luna septembrie 2016, pe piața reglementată au fost efectuate 41 de tranzacții în volum de 1,87 mil. lei raportate la 0,09 mil. valori mobiliare.

Potrivit structurii tranzacțiilor efectuate pe piața reglementată, în luna septembrie 2016, ponderea maximă după volum revine tranzacțiilor de vânzare-cumpărare cu acțiunile emise de 8 emitenți care constituie 59,89% sau 1,12 mil. lei din volumul total al tranzacțiilor efectuate pe piața reglementată. Totodată, 13 tranzacții în condițiile ofertelor publice pe piața secundară cu acțiunile emise de 4 emitenți constituie 40,10% sau 0,75 mil. lei și o tranzacție ca urmare a licitației cu strigare organizată de către Agenția Proprietății Publice în cadrul căreia au fost negociate 8 valori mobiliare emise de un emitenț constituind 0,01% din volumul total al tranzacțiilor efectuate pe piața reglementată (Diagrama nr. 8).

## TRANZACȚII EFECTUATE ÎN CADRUL SISTEMULUI MULTILATERAL DE TRANZACȚIONARE (MTF)

În luna septembrie 2016, în cadrul MTF au fost efectuate 13 tranzacții de vânzare-cumpărare cu acțiunile emise de 4 emitenți în volum de 1,10 mil. lei raportate la 0,02 mil. valori mobiliare.

## TRANZACȚII EFECTUATE ÎN AFARA PIAȚEI REGLEMENTATE SAU MTF

Conform rapoartelor prezentate de către entități, în luna septembrie 2016, în afara pieței reglementate sau MTF, au fost efectuate 834 tranzacții în volum de 12,26 mil. lei raportate la 2,99 mil. unități de valori mobiliare.

Potrivit structurii tranzacțiilor efectuate în afara pieței reglementate sau MTF, în luna septembrie 2016, ponderea maximă după volum revine tranzacțiilor de vânzare-cumpărare – 48,45% sau 5,94 mil. lei din volumul total al tranzacțiilor efectuate în afara pieței reglementate sau MTF.

Totodată, au fost efectuate tranzacții de răscumpărare a valorilor mobiliare de către emitenț în condițiile art. 79 din Legea nr. 1134-XIII din 02.04.1997 „Privind societățile pe acțiuni” – 45,35% sau 5,56 mil. lei, tranzacții de retragere obligatorie în condițiile art. 30 din Legea nr. 171 din 11.07.2012 „Privind piața de capital” – 2,69% sau 0,33 mil. lei, tranzacții de donații între persoanele care sunt soți, rude sau afini până la gradul II care constituie 2,45% sau 0,30 mil. lei și alte tranzacții – 1,06% sau 0,13 mil. lei (Diagrama nr. 9).

Comisia Națională a Pieței Financiare:

MD 2012, mun. Chișinău, bd. Ștefan cel Mare, 77,  
tel. (37 322) 859 401, www.cnpf.md

Direcția relații externe și dezvoltare: tel. (37 322) 859 430

# Comisia Națională a Pieței Financiare

## BULETIN LUNAR • 9 • 2016

### PIAȚA DE CAPITAL

Diagrama nr. 1 Volumul emisiunilor de valori mobiliare în septembrie 2012-2016

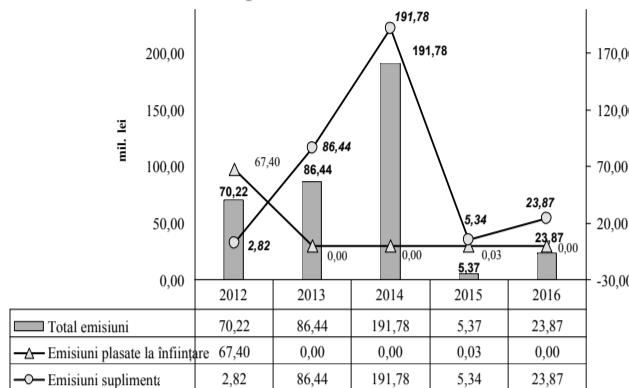


Diagrama nr. 2 Volumul emisiunilor de valori mobiliare în ianuarie-septembrie 2012-2016

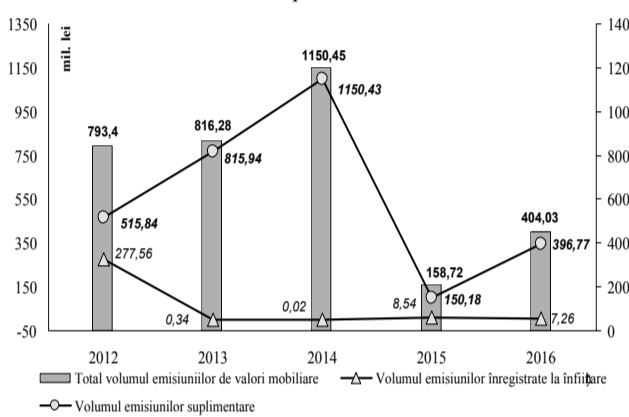


Diagrama nr. 3 Numărul emisiunilor de valori mobiliare în ianuarie-septembrie 2012-2016

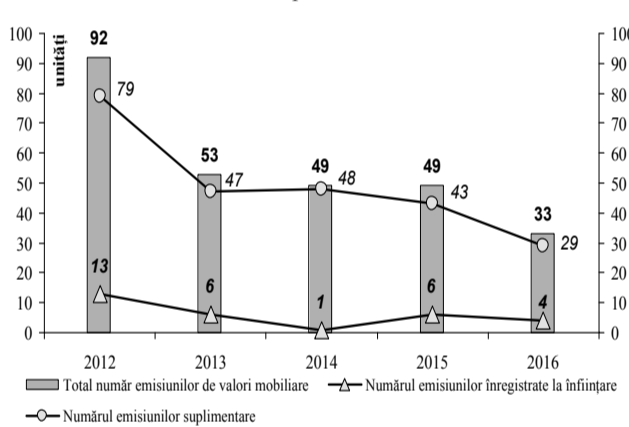



Diagrama nr. 4 Volumul investițiilor străine în ianuarie-septembrie 2012-2016



Tabelul nr. 1 Emisiunile de valori mobiliare înregistrate în Registrul de stat al valorilor mobiliare în septembrie 2016

Denumirea emitențului	Codul ISIN al valorilor mobiliare	Suma emisiunii, lei	Numărul de valori mobiliare plasate, unități	Valoarea nominală a unei valori mobiliare, lei	Prețul de plasare a unei valori mobiliare, lei
<b>Emisiuni suplimentare de acțiuni</b>					
ACCENT ELECTRONIC SA	MD14ACCE1005	14729988	14729988	1	1
DRUMURI - COMRAT SA	MD14DROM1001	1827220	182722	10	10
SEMINȚE SA	MD14MINT1005	8035	1607	5	5
APROMAȘ SA	MD14APRO1001	2000000	200000	10	10
SUCCESS SA	MD14SUES1005	5300000	530000	10	10
Total		23 865 243			

Tabelul nr. 2 Indicatorii privind volumele tranzacțiilor cu valori mobiliare corporative înregistrate în ianuarie-septembrie 2015-2016

Ianuarie-septembrie	Piața bursieră/ reglementată		Piața extrabursieră/în afara pieței reglementate sau MTF		Sistemului multilateral de tranzacționare (MTF)		Total piața secundară	
	unități	mil. lei	unități	mil. lei	unități	mil. lei	unități	mil. lei
2015	226	183,09	X	X	2031	408,71	2257	591,80
2016	177	332,78	435	5,28	4453	756,56	5065	1094,62

Diagrama nr. 5 Evoluția lunară a tranzacțiilor pe piața secundară, ianuarie-septembrie 2016

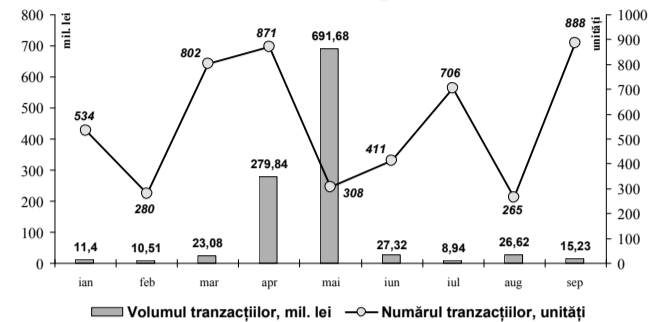


Diagrama nr. 6 Structura tranzacțiilor pe piața secundară, septembrie 2016 (după volumul tranzacțiilor)

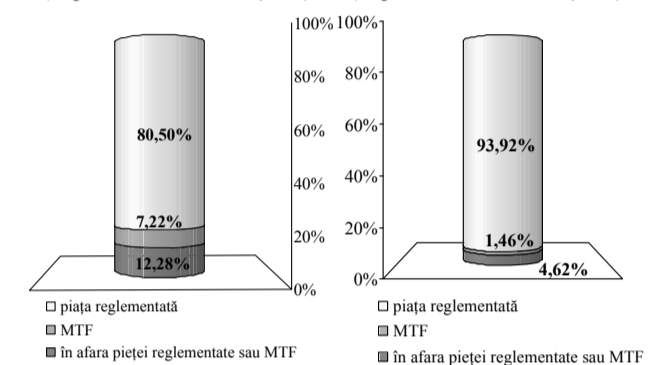


Diagrama nr. 7 Structura tranzacțiilor pe piața secundară, septembrie 2016 (după numărul tranzacțiilor)

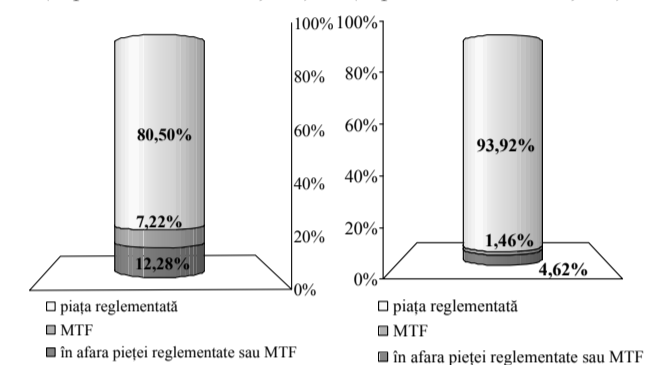


Diagrama nr. 8 Structura tranzacțiilor efectuate pe piața reglementată în luna septembrie 2016

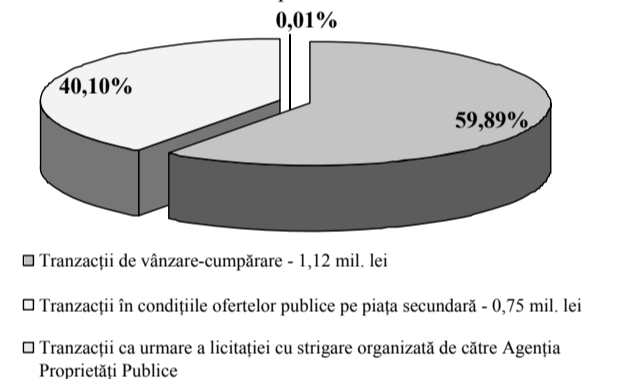


Diagrama nr. 9 Structura tranzacțiilor efectuate în afara pieței reglementate în luna septembrie 2016

