

## ПЕРВИЧНЫЙ РЫНОК

В августе 2016 года Национальная комиссия по финансовому рынку (НКФР) зарегистрировала в Государственном реестре ценных бумаг (ГРЦБ) 5 эмиссий акций на сумму 11,70 млн леев, отраженных в Таблице №1.

Объем эмиссий акций в августе 2016 года увеличился по сравнению с соответствующим месяцем прошлого года на 10,09 млн леев или в 7,27 раза (Диаграмма №1).

В январе – августе 2016 года было осуществлено 28 эмиссий ценных бумаг на общую сумму 380,16 млн леев, что на 226,81 млн леев или в 2,48 раза больше, чем за аналогичный период предыдущего года (Диаграмма №2).

Динамика количества и объема эмиссий ценных бумаг в январе – августе 2012–2016 гг. отражена в Диаграмме №2 и Диаграмме №3.

В январе – августе 2016 года объем иностранных инвестиций составил 105,49 млн леев или 27,75% от общей суммы инвестиций (Диаграмма №4).

Кроме того, объем иностранных инвестиций в январе – августе 2016 года увеличился на 96,59 млн леев или в 11,85 раза, по сравнению с показателем за аналогичный период 2015 года.

## СДЕЛКИ, ОСУЩЕСТВЛЕННЫЕ НА ВТОРИЧНОМ РЫНКЕ

В августе 2016 года на вторичном рынке было осуществлено 265 сделок с корпоративными ценными бумагами на сумму 26,62 млн леев, в сделках участвовало 0,44 млн единиц ценных бумаг.

Динамика сделок на вторичном рынке в январе – августе 2016 года отражена в Диаграмме №5.

В январе – августе 2016 года на вторичном рынке было осуществлено 4177 сделок на сумму 1079,39 млн леев, что на 521,63 млн леев или в 1,94 раза больше, по сравнению с январем – августом предыдущего года (Таблица №2).

Доля сделок на вторичном рынке в августе 2016 года по объему и количеству сделок отражена в Диаграмме №6 и Диаграмме №7.

Кроме того, в августе 2016 года на вторичном рынке НКФР утвердила проспекты следующих добровольных предложений, объявленных:

- офферентом Раисой Дорюфтей, предметом которого является приобретение 7560 простых именных акций, выпущенных Акционерным обществом ÎNTEPRINDEREA DE DESERVIRE TEHNICĂ DIN BARDAR (ул. Александра Пушкина, 2, с. Бардар Яловенского района, IDNO 1003601006681), по цене 30,00 леев/акция, сроком действия 30 дней с момента объявления (Постановление НКФР №40/5 от 05.08.2016, Monitorul Oficial al Republicii Moldova 265-276/1310 от 19.08.2016);

- офферентами Обществом с ограниченной ответственностью GIRAMONDO и Предприятием с иностранным капиталом FORKLIFT SRL, предметом которого является приобретение 24700 простых именных акций, выпущенных Акционерным обществом RADIATOR (ул. Колумна, 170, блок 3, мун. Кишинев, IDNO 1002600036255), по цене 20,00 леев за акцию, сроком действия 15 дней с момента объявления (Постановление НКФР №42/4 от 12.08.2016, Monitorul Oficial al Republicii Moldova 265-276/1320 от 19.08.2016);

- офферентом Геннадием Тентюком, предметом которого является приобретение 8337 простых именных акций, выпущенных Акционерным обществом ARTIZANA (ул. Академическая, 13, блок 1, Кишинев, IDNO 1002600013012), по цене 30,00 леев/акция, сроком действия 30 дней с момента объявления (Постановление НКФР №44/14 от 19.08.2016, Monitorul Oficial al Republicii Moldova 288-292 от 02.09.2016).

## СДЕЛКИ НА РЕГУЛИРУЕМОМ РЫНКЕ

В августе 2016 года на регулируемом рынке было осуществлено 15 сделок на сумму 11,61 млн леев, в сделках участвовало 0,21 млн единиц ценных бумаг.

В структуре сделок, осуществленных вне регулируемого рынка или вне МТС, за отчетный период наибольшая доля по объему приходится на сделки по условиям публичных предложений на вторичном рынке с акциями, выпущенными двумя эмитентами – 11,07 млн леев или 95,35% от общего объема осуществленных сделок. Кроме того, объем 10 сделок купли-продажи с акциями, выпущенными шестью эмитентами, составил 0,54 млн леев или 4,65% (Диаграмма №8).

## СДЕЛКИ, ОСУЩЕСТВЛЕННЫЕ В РАМКАХ МНОГОСТОРОННЕЙ ТОРГОВОЙ СИСТЕМЫ (МТС)

В августе 2016 года в рамках МТС было осуществлено 16 сделок купли-продажи с акциями, выпущенными тремя эмитентами, на сумму 0,26 млн леев, в сделках участвовало 0,01 млн единиц ценных бумаг.

## СДЕЛКИ, ОСУЩЕСТВЛЕННЫЕ ВНЕ РЕГУЛИРУЕМОГО РЫНКА ИЛИ МТС

Согласно отчетам, представленным субъектами в августе 2016 года, вне регулируемого рынка или вне МТС было проведено 234 сделки на сумму 14,75 млн леев, в сделках участвовало 0,22 млн единиц ценных бумаг.

В структуре сделок, осуществленных вне регулируемого рынка или вне МТС, за отчетный период наибольшая доля по объему приходится на сделки дарения между супругами или родственниками до II колена включительно – 67,59% или 9,97 млн леев.

Кроме того, сделки купли-продажи составляют 31,05% или 4,58 млн леев, другие сделки – 1,36% или 0,20 млн леев (Диаграмма №9).

## Национальная комиссия по финансовому рынку:

MD 2012, мун. Кишинев, б-р Штефана чел Маре, 77, тел. (373 22) 859 401; www.cnpf.md

Управление внешних отношений и развития: тел. (373 22) 859 430

# Национальная комиссия по финансовому рынку

## БЮЛЛЕТЕНЬ • 8 • 2016

### РЫНОК КАПИТАЛА

Диаграмма №1 Объем эмиссий ценных бумаг в августе 2012–2016 гг.

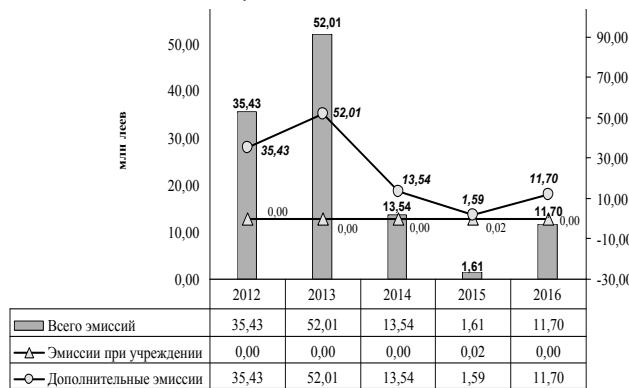


Диаграмма №2 Объем эмиссий ценных бумаг в январе – августе 2012–2016 гг.

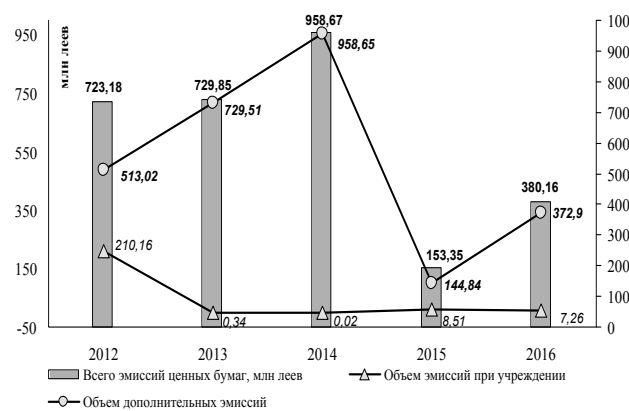


Диаграмма №3 Количество эмиссий ценных бумаг в январе – августе 2012–2016 гг.

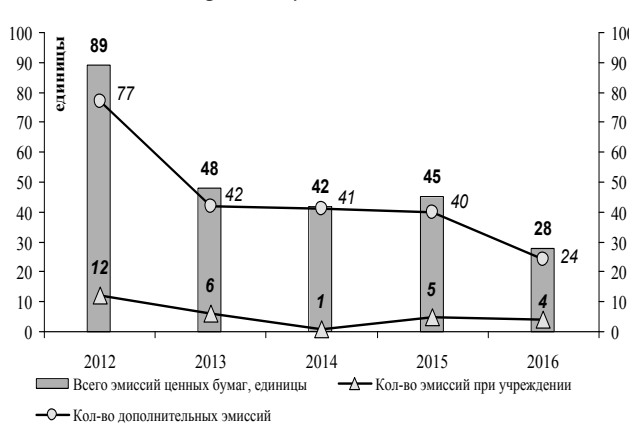


Диаграмма №4 Объем иностранных инвестиций в январе – августе 2012–2016 гг.

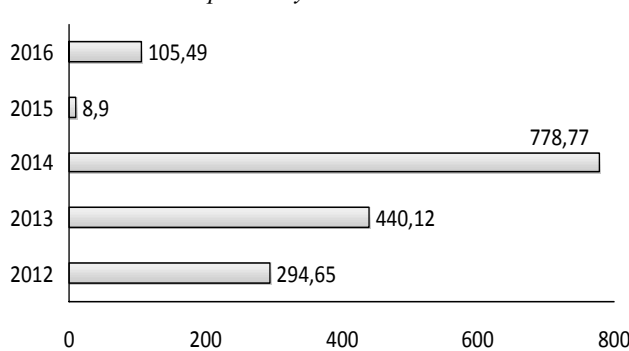


Таблица №1 Эмиссии ценных бумаг, зарегистрированные в ГРЦБ в августе 2016 г.

Наименование эмитента	Код ISIN ценных бумаг	Сумма эмиссии, леев	Кол-во размещенных ценных бумаг, единиц	Номинальная стоимость ценной бумаги, леев	Стоимость размещения ценной бумаги, леев
<b>Дополнительные эмиссии акций</b>					
DRUMURI EDINEȚ S.A.	MD14EDUM1008	1498000	149800	10	10
BICOTRA S.A.	MD14BICO1006	4142680	207134	20	20
C.A. MOLDOVA-ASTROVAZ S.A.	MD14OVAZ1003	4000000	40	100000	100000
APĂ CANAL NISPORENI S.A. **	MD14PORE1007	660000	550	1300	1300
FABRICA DE VINURI SLOBOZIA MARE S.A. ***	MD14SLOM1000	1397814	465938	22	22
Всего		11 698 494			

\* увеличение номинальной стоимости с 100 леев до 1300 леев.

\*\* увеличение номинальной стоимости с 19 леев до 22 леев.

Таблица №2 Показатели объемов сделок с корпоративными ценными бумагами в январе – августе 2015–2016 гг.

Январь – август	Биржевой рынок/регулируемый		Внебиржевой рынок/вне регулируемого рынка или МТС		Многосторонняя торговая система (МТС)		Всего вторичный рынок	
	единиц	млн леев	единиц	млн леев	единиц	млн леев	единиц	млн леев
2015 г.	220	182,96	X	X	1815	374,80	2035	557,76
2016 г.	136	330,91	422	4,18	3619	744,30	4177	1079,39

Диаграмма №5 Ежемесячная динамика сделок на вторичном рынке, январь – август 2012–2016 гг.

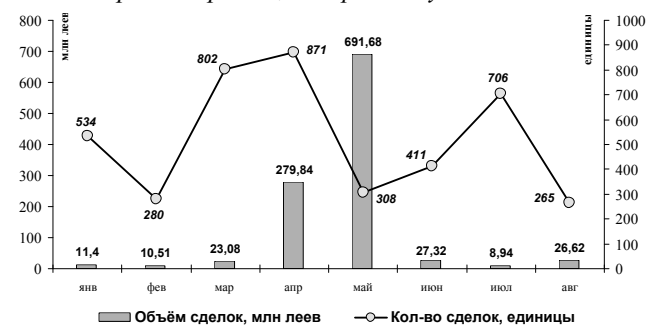


Диаграмма №6 Структура сделок на вторичном рынке, август 2016 г. (по объему сделок)

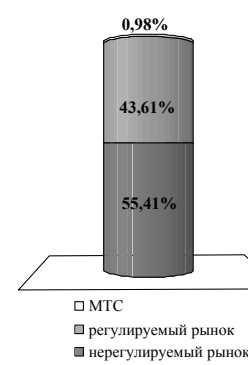


Диаграмма №7 Структура сделок на вторичном рынке, август 2016 г. (по количеству сделок)

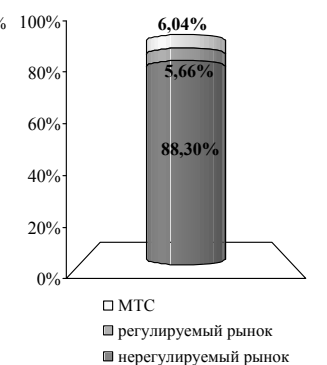


Диаграмма №8 Структура сделок, осуществленных на регулируемом рынке в августе 2016 г.



Диаграмма №9 Структура сделок, осуществленных вне регулируемого рынка или МТС в августе 2016 г.

