

PIAȚA PRIMARĂ

În luna august 2016, în Registrul de stat al valorilor mobiliare, ținut de către Comisia Națională a Pieței Financiare, au fost înregistrate 5 emisiuni suplimentare de acțiuni în valoare de 11,70 mil. lei, reflectate în tabelul ce urmează (Tabelul nr. 1).

Volumul emisiunilor de acțiuni în luna august 2016 a crescut, comparativ cu aceeași lună a anului precedent, cu 10,09 mil. lei sau de 7,27 ori (Diagrama nr. 1).

În ianuarie-august 2016, au fost efectuate 28 de emisiuni de valori mobiliare în valoare totală de 380,16 mil. lei, ceea ce constituie o majorare cu 226,81 mil. lei sau de 2,48 ori mai mult comparativ cu aceeași perioadă a anului precedent (Diagrama nr. 2).

Evoluția numărului și a volumului emisiunilor de valori mobiliare în ianuarie-august 2012-2016 este reflectată în Diagrama nr. 2 și Diagrama nr. 3.

În ianuarie-august 2016, fluxul de investiții străine a constituit 105,49 mil. lei sau 27,75% din totalul emisiunilor de acțiuni.

Totodată, volumul investițiilor străine înregistrat în ianuarie-august 2016 s-a majorat cu 96,59 mil. lei sau de 11,85 ori, comparativ cu aceeași perioadă a anului 2015.

TRANZACȚII EFECTUATE PE PIAȚA SECUNDARĂ

În luna august 2016, pe piața secundară au fost efectuate 265 de tranzacții cu valori mobiliare corporative în volum de 26,62 mil. lei raportate la 0,44 mil. valori mobiliare.

Evoluția tranzacțiilor pe piața secundară în perioada ianuarie-august 2016 este prezentată în Diagrama nr. 5.

În ianuarie-august 2016, pe piața secundară au fost efectuate 4177 tranzacții în volum de 1079,39 mil. lei, volumul acestora înregistrând o creștere cu 521,63 mil. lei sau de 1,94 ori față de perioada ianuarie-august a anului precedent (Tabelul nr. 2).

Ponderea tranzacțiilor înregistrate pe piața secundară în august 2016 după volumul tranzacțiilor și după numărul acestora este reflectată în Diagrama nr. 6 și Diagrama nr. 7.

Totodată, în luna august 2016, pe piața secundară, CNPF a aprobat următoarele prospecte de oferte de preluare benevolă a acțiunilor inițiate de:

- ofertantul Doroftei Raisa, obiectul căreia îl constituie procurarea a 7560 acțiuni ordinare nominative emise de Societatea pe acțiuni „Întreprinderea de Deservire Tehnică din Bardar” (str. Alexandr Pușkin 2, s. Bardar, r-nul Ialoveni, IDNO 1003601006681), la prețul de 30,00 lei per acțiune, cu termen de acțiune de 30 de zile din data anunțării (Hotărârea CNPF nr. 40/5 din 05.08.2016, Monitorul Oficial al Republicii Moldova 265-276/1310 din 19.08.2016).

- ofertanții Societatea cu răspundere limitată “GIRAMONDO” și Întreprinderea cu capital străin “FORKLIFT” SRL, obiectul căreia îl constituie procurarea a 24700 acțiuni ordinare nominative emise de Societatea pe acțiuni „RADIATOR” (str. Columna, 170, bl. 3, mun. Chișinău, IDNO 1002600036255), la prețul de 20,00 lei per acțiune, cu termen de acțiune de 15 de zile din data anunțării (Hotărârea CNPF nr. 42/4 din 12.08.2016, Monitorul Oficial al Republicii Moldova 265-276/1320 din 19.08.2016).

- ofertantul Tentiuc Ghenadie, obiectul căreia îl constituie procurarea a 8337 acțiuni ordinare nominative emise de Societatea pe acțiuni „ARTIZANA” (str. Academiei 13, bl. 1, mun. Chișinău, IDNO 1002600013012), la prețul de 30,00 lei per acțiune, cu termen de acțiune de 15 zile din data anunțării (Hotărârea CNPF nr. 44/14 din 19.08.2016, Monitorul Oficial al Republicii Moldova 288-292 din 02.09.2016).

TRANZACȚII EFECTUATE PE PIAȚA REGLEMENTATĂ

În luna august 2016, pe piața reglementată au fost efectuate 15 tranzacții în volum de 11,61 mil. lei raportate la 0,21 mil. valori mobiliare.

Potrivit structurii tranzacțiilor efectuate pe piața reglementată, în luna august 2016, ponderea maximă după volum revine tranzacțiilor în condițiile ofertelor publice pe piața secundară cu acțiunile emise de 2 emitenți care constituie 11,07 mil lei sau 95,35% din volumul total al tranzacțiilor efectuate. Totodată, 10 tranzacții de vânzare-cumpărare cu acțiunile emise de 6 emitenți constituie 0,54 mil lei sau 4,65% (Diagrama nr. 8).

TRANZACȚII EFECTUATE ÎN CADRUL SISTEMULUI MULTILATERAL DE TRANZACȚIONARE (MTF)

În luna august 2016, în cadrul MTF au fost efectuate 16 tranzacții de vânzare-cumpărare cu acțiunile emise de 3 emitenți în volum de 0,26 mil. lei raportate la 0,01 mil. valori mobiliare.

TRANZACȚII EFECTUATE ÎN AFARA PIEȚEI REGLEMENTATE SAU MTF

Conform rapoartelor prezentate de către entități, în luna august 2016, în afara pieței reglementate sau MTF, au fost efectuate 234 tranzacții în volum de 14,75 mil. lei raportate la 0,22 mil. unități de valori mobiliare.

Potrivit structurii tranzacțiilor efectuate în afara pieței reglementate sau MTF, în luna august 2016, ponderea maximă după volum revine tranzacțiilor de donații între persoanele care sunt soți, rude sau afini până la gradul II care constituie 67,59% sau 9,97 mil. lei.

Totodată, tranzacțiile de vânzare-cumpărare constituie 31,05% sau 4,58 mil. lei și alte tranzacții – 1,36% sau 0,20 mil. lei (Diagrama nr. 9).

Comisia Națională a Pieței Financiare:
MD 2012, mun. Chișinău, bd. Ștefan cel Mare, 77,
tel. (37 322) 859 401, www.cnpf.md
Direcția relații externe și dezvoltare:
tel. (37 322) 859 430

Comisia Națională a Pieței Financiare

BULETIN LUNAR • 8 • 2016

PIAȚA DE CAPITAL

Diagrama nr. 1 Volumul emisiunilor de valori mobiliare în august 2012-2016

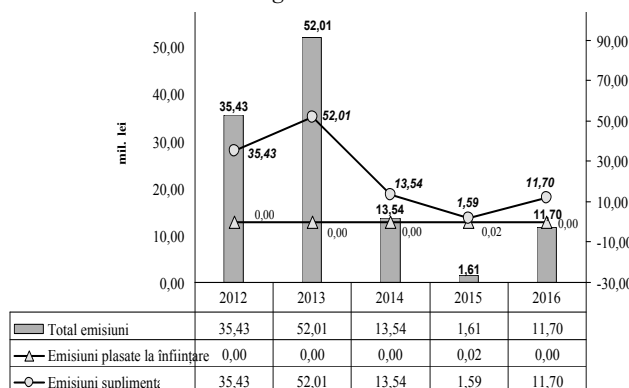


Diagrama nr. 2 Volumul emisiunilor de valori mobiliare în ianuarie-august 2012-2016

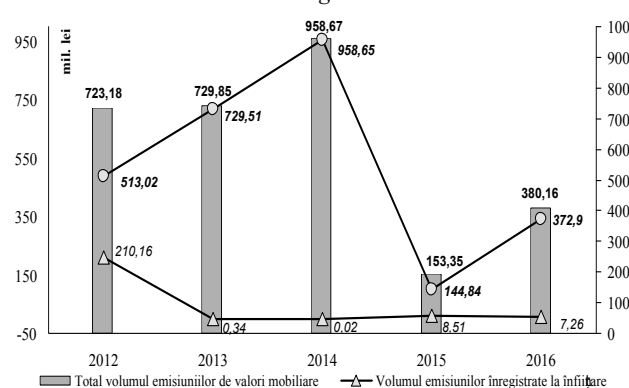


Diagrama nr. 3 Numărul emisiunilor de valori mobiliare în ianuarie-august 2012-2016

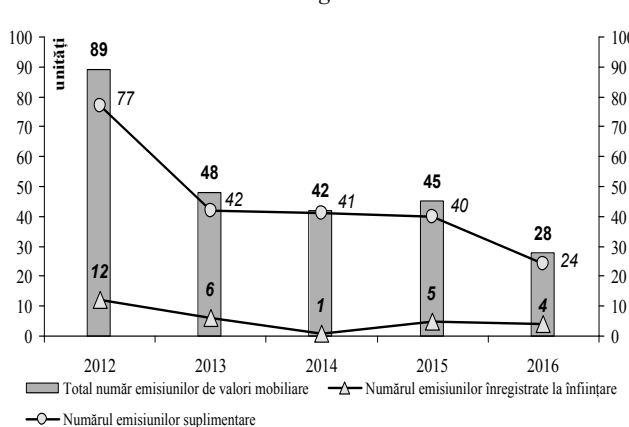



Diagrama nr. 4 Volumul investițiilor străine în ianuarie-august 2012-2016



Tabelul nr. 1 Emisiunile de valori mobiliare înregistrate în Registrul de stat al valorilor mobiliare în august 2016

Denumirea emitentului	Codul ISIN al valorilor mobiliare	Suma emisiunii, lei	Numărul de valori mobiliare plasate, unități	Valoarea nominală a unei valori mobiliare, lei	Prețul de plasare a unei valori mobiliare, lei
Emisiuni suplimentare de acțiuni					
DRUMURI EDINEȚ SA	MD14EDUM1008	1498000	149800	10	10
BICOTRA SA	MD14BICO1006	4142680	207134	20	20
CA MOLDOVA-ASTROVAZ SA	MD14OVAZ1003	4000000	40	100000	100000
APĂ CANAL NISPORENI SA**	MD14PORE1007	660000	550	1300	1300
FABRICA DE VINURI SLOBOZIA MARE SA***	MD14SLOM1000	1397814	465938	22	22
Total		11 698 494			

*majorarea valorii nominale de la 100 lei până la 1300 lei.

**majorarea valorii nominale de la 19 lei la 22 lei.

Tabelul nr. 2 Indicatorii privind volumele tranzacțiilor cu valori mobiliare corporative înregistrate în ianuarie-august 2015-2016

Ianuarie-august	Piața bursieră/ reglementată		Piața extrabursieră/în afara pieței reglementate sau MTF		Sistemului multilateral de tranzacționare (MTF)		Total piața secundară	
	unități	mil. lei	unități	mil. lei	unități	mil. lei	unități	mil. lei
2015	220	182,96	X	X	1815	374,80	2035	557,76
2016	136	330,91	422	4,18	3619	744,30	4177	1079,39

Diagrama nr. 5 Evoluția lunară a tranzacțiilor pe piața secundară, ianuarie-august 2016

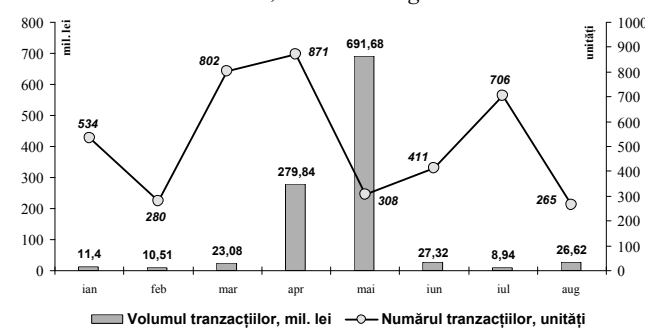


Diagrama nr. 6 Structura tranzacțiilor pe piața secundară, august 2016 (după volumul tranzacțiilor)

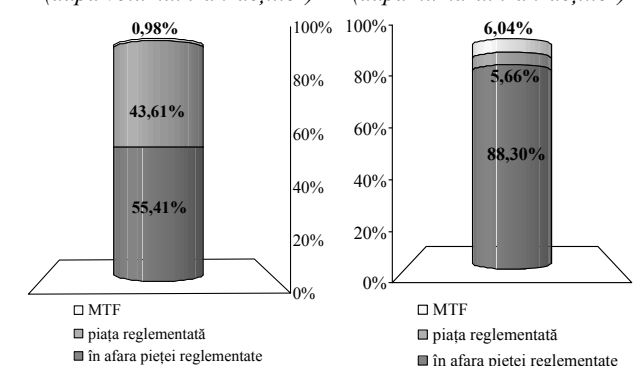


Diagrama nr. 7 Structura tranzacțiilor pe piața secundară, august 2016 (după numărul tranzacțiilor)

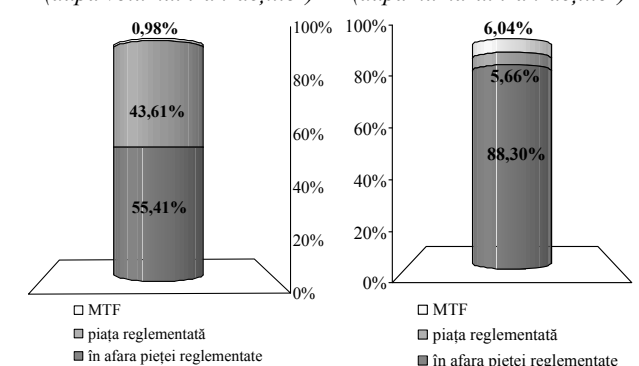


Diagrama nr. 8 Structura tranzacțiilor efectuate pe piața reglementată în luna august 2016

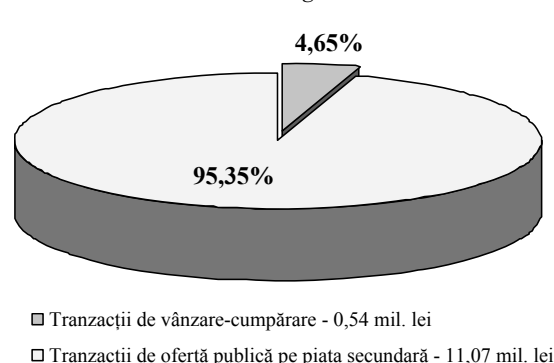


Diagrama nr. 9 Structura tranzacțiilor efectuate în afara pieței reglementate în luna august 2016

