

ПЕРВИЧНЫЙ РЫНОК

В июле 2016 года Национальная комиссия по финансовому рынку (НКФР) зарегистрировала в Государственном реестре ценных бумаг (ГРЦБ) 5 эмиссий акций на сумму 11,30 млн леев, в том числе 3 дополнительные эмиссии на сумму 6,06 млн леев и 2 эмиссии, осуществленные при учреждении акционерного общества, на сумму 5,24 млн леев, отраженные в Таблице №1.

Объем эмиссий акций в июле 2016 года снизился, по сравнению с соответствующим месяцем прошлого года, на 3,15 млн леев или на 21,80% (Диаграмма №1).

В январе – июле 2016 года было осуществлено 23 эмиссии ценных бумаг на общую сумму 345,23 млн леев, что на 193,49 млн леев или в 2,28 раза больше, чем за аналогичный период предыдущего года (Диаграмма №2).

Динамика количества и объема эмиссий ценных бумаг в январе – июле 2012–2016 гг. отражена в Диаграмме №2 и Диаграмме №3.

В январе – июле 2016 года объем иностранных инвестиций составил 105,49 млн леев или 30,56% от общей суммы инвестиций.

Кроме того, объем иностранных инвестиций в январе – июле 2016 года увеличился на 96,61 млн леев или в 11,88 раза против показателя за январь – июль 2015 года (Диаграмма №4).

СДЕЛКИ, ОСУЩЕСТВЛЕННЫЕ НА ВТОРИЧНОМ РЫНКЕ

В июле 2016 года на вторичном рынке было осуществлено 706 сделок с корпоративными ценными бумагами на сумму 8,94 млн леев, в сделках участвовало 1,76 млн единиц ценных бумаг.

Динамика сделок на вторичном рынке в январе – июле 2016 года отражена в Диаграмме №6.

В январе – июле 2016 года на вторичном рынке было осуществлено 3912 сделок на сумму 1052,76 млн леев, что на 507,76 млн леев или в 1,93 раза больше, по сравнению с январем – июлем предыдущего года (Таблица №2).

Доля сделок на вторичном рынке в июле 2016 года по объему и количеству сделок отражена в Диаграмме №6 и Диаграмме №7.

Кроме того, в июле 2016 года на вторичном рынке НКФР утвердила проспекты следующих добровольных предложений, объявленных:

- оферентом Совместным предприятием MERIDIAN INVEST-2853 SRL, предметом которого является приобретение 152223 простых именных акций, выпущенных Акционерным обществом INTROSCOP (ул. Мештерул Маноле, 20, мун. Кишинев, IDNO1003600008563), по цене 112,41 лея за акцию, сроком действия 15 дней с момента объявления (Постановление НКФР №34/2 от 08.07.2016, Monitorul Oficial al Republicii Moldova 206-214/1188 от 15.07.2016);

- оферентом Торгово-производственной фирмой MGM SRL, предметом которого является приобретение 357986 простых именных акций, выпущенных Торгово-производственной фирмой TEBAS SA (ул. Алба Юлия, 75, мун. Кишинев, IDNO1003600046817), по цене 4,30 лея за акцию, сроком действия 15 дней с момента объявления (Постановление НКФР №34/3 от 08.07.2016, Monitorul Oficial al Republicii Moldova 206-214/1189 от 15.07.2016);

- оферентом Василе Тутунаре, предметом которого является приобретение 9675 простых именных акций, выпущенных Акционерным обществом MONTAJCOM (ул. Валя Быкулуй, 1/2, мун. Кишинев, IDNO1004600011883), по цене 5,00 леев за акцию, сроком действия 30 дней с момента объявления (Постановление НКФР №37/12 от 22.07.2016, Monitorul Oficial al Republicii Moldova 232-244/1234 от 29.07.2016).

СДЕЛКИ НА РЕГУЛИРУЕМОМ РЫНКЕ

В июле 2016 года на регулируемом рынке было осуществлено 7 сделок на сумму 0,20 млн леев, в сделках участвовало 0,01 млн единиц ценных бумаг.

В структуре сделок, осуществленных вне регулируемого рынка или МТС, за отчетный период наибольшая доля по объему приходится на сделки купли-продажи с акциями, выпущенными 6 эмитентами, на сумму 197 тыс. леев или 97,52% от общего объема сделок, осуществленных на регулируемом рынке. Кроме того, зарегистрирована 1 сделка публичного предложения на вторичном рынке с акциями, выпущенными 1 эмитентом – около 5 тысяч леев или 2,48% (Диаграмма №8).

СДЕЛКИ, ОСУЩЕСТВЛЕННЫЕ В РАМКАХ МНОГОСТОРОННЕЙ ТОРГОВОЙ СИСТЕМЫ (МТС)

В июле 2016 года в рамках МТС было осуществлено 258 сделок на сумму 1,29 млн леев, в сделках участвовало 0,23 млн единиц ценных бумаг.

В структуре сделок, осуществленных в рамках МТС в июле 2016 года, наибольшая доля по объему приходится на сделки, осуществленные по итогам аукционов по продаже единых пакетов с акциями, выпущенными 1 эмитентом, на сумму 1,00 млн леев или 77,52% от общего объема сделок в рамках МТС. Зарегистрировано также 255 сделок купли-продажи с акциями 3 эмитентов – 0,29 млн леев или 22,48% (Диаграмма №9).

СДЕЛКИ, ОСУЩЕСТВЛЕННЫЕ ВНЕ РЕГУЛИРУЕМОГО РЫНКА ИЛИ МТС

Согласно отчетам, представленным субъектами в июле 2016 года, вне регулируемого рынка или вне МТС была проведена 441 сделка на сумму 7,45 млн леев, в сделках участвовало 1,91 млн единиц ценных бумаг.

В структуре сделок, осуществленных вне регулируемого рынка или МТС, за отчетный период наибольшая доля по объему приходится на сделки купли-продажи – 82,68% или 6,16 млн леев. Кроме того, сделки правопреемства на ценные бумаги в результате реорганизации или ликвидации акционера – юридическое лица составили 7,12% или 0,53 млн леев, сделки, осуществленные согласно положениям ст. II части (3) Закона №163-XVI от 13.07.2007 о внесении изменений и дополнений в Закон об акционерных обществах – 3,89% или 0,29 млн леев, сделки наследования – 3,76% или 0,28 млн леев и другие сделки – 2,55% или 0,19 млн леев (Диаграмма №10).

Национальная комиссия по финансовому рынку:

MD 2012, мун. Кишинев, б-р Штефана чел Маре, 77, тел. (373 22) 859 401; www.cnpf.md

Управление внешних отношений и развития: тел. (373 22) 859 430

Национальная комиссия по финансовому рынку

БЮЛЛЕТЕНЬ • 7 • 2016

РЫНОК КАПИТАЛА

Диаграмма №1 Объем эмиссий ценных бумаг в июле 2012–2016 гг.

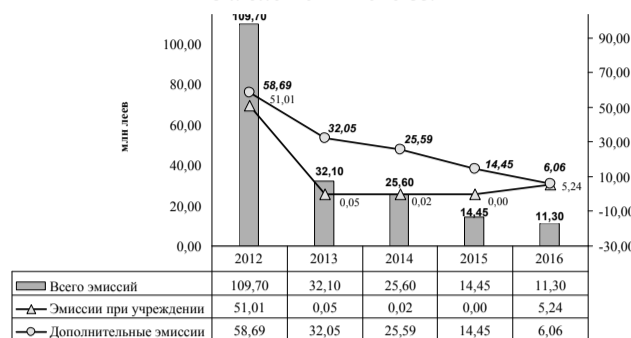


Диаграмма №2 Объем эмиссий ценных бумаг в январе – июле 2012–2016 гг.

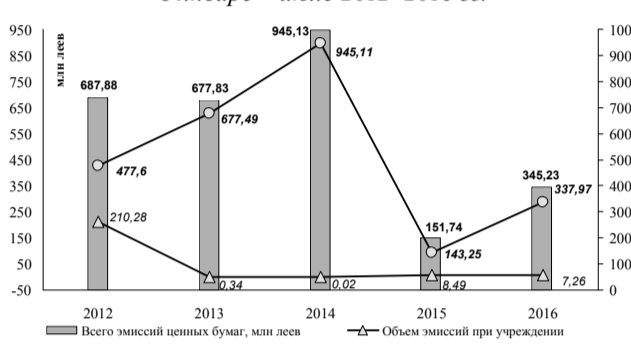


Диаграмма №3 Количество эмиссий ценных бумаг в январе – июле 2012–2016 гг.



Диаграмма №4 Объем иностранных инвестиций в январе – июле 2012–2016 гг.

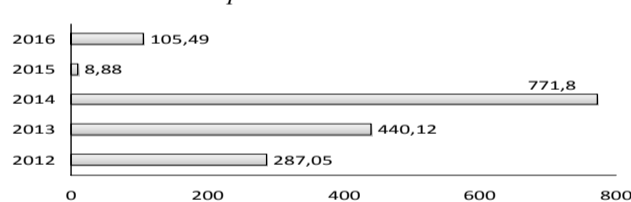


Диаграмма №5 Ежемесячная динамика сделок на вторичном рынке, январь – июль 2012–2016 гг.

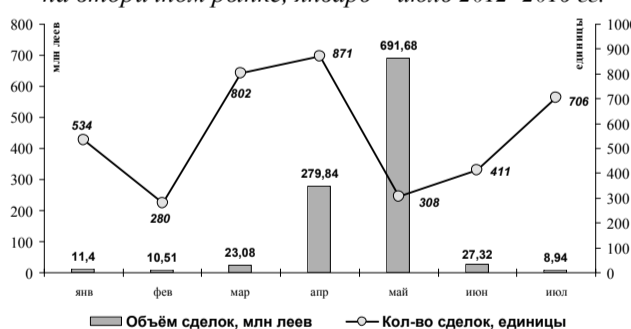


Таблица №1 Эмиссии ценных бумаг, зарегистрированные в ГРЦБ в июле 2016 г.

Наименование эмитента	Код ISIN ценных бумаг	Сумма эмиссии, леев	Кол-во размещенных ценных бумаг, единиц	Номинальная стоимость ценной бумаги, леев	Стоимость размещения ценной бумаги, леев
Эмиссии, осуществленные при учреждении акционерного общества					
CONCEPT IMOBIL S.A.	MD14COIM1003	3 200 000	3 200	1 000	1 000
SERVICII AUTO PROSPER S.A.	MD14SAPR1007	2 036 000	20 360	100	100
Всего		5 236 000			
Дополнительные эмиссии акций					
Restaurantul VIS-À-VIS RETRO S.A.	MD14VISR1001	500 000	50 000	10	10
ELIRI S.A.	MD14ELIR1009	1 050 600	105 060	10	10
PISCICOLA GURA BICULUI S.A.	MD14GUAR1004	4 512 310	451 231	10	10
Всего		6 062 910			
Итого		11 298 910			

Таблица №2 Показатели объемов сделок с корпоративными ценными бумагами в январе – июле 2015–2016 гг.

Январь – июль	Биржевой рынок/регулируемый		Внебиржевой рынок/вне регулируемого рынка или МТС		Многосторонняя торговая система (МТС)		Всего вторичный рынок	
	единиц	млн леев	единиц	млн леев	единиц	млн леев	единиц	млн леев
2015 г.	219	182,95	X	X	1619	362,05	1838	545,00
2016 г.	121	319,29	406	3,92	3385	729,55	3912	1052,76

Диаграмма №6 Структура сделок на вторичном рынке, июль 2016 г. (по объему сделок)

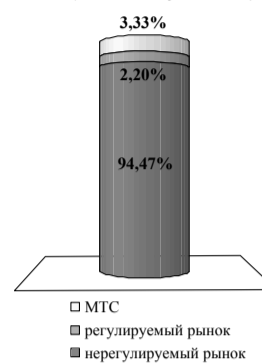


Диаграмма №7 Структура сделок на вторичном рынке, июль 2016 г. (по количеству сделок)

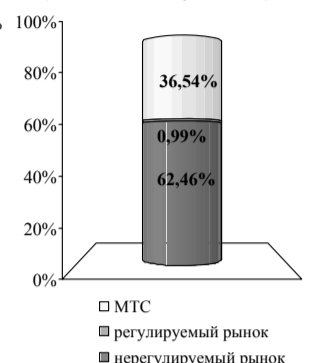


Диаграмма №8 Структура сделок, осуществленных на регулируемом рынке в июле 2016 г.



Диаграмма №9 Структура сделок, осуществленных в рамках многосторонней торговой системы (МТС) в июле 2016 г.



Диаграмма №10 Структура сделок, осуществленных вне регулируемого рынка или МТС в июле 2016 г.

