

## PIAȚA PRIMARĂ

În luna iulie 2016, în Registrul de stat al valorilor mobiliare, ținut de către Comisia Națională a Pieței Financiare, au fost înregistrate 5 emisiuni de acțiuni în valoare de 11,30 mil. lei, inclusiv trei emisiuni suplimentare în valoare de 6,06 mil. lei și două emisiuni efectuate la înființarea societății pe acțiuni în valoare de 5,24 mil. lei, reflectate în tabelul ce urmează (Tabelul nr. 1).

Volumul emisiunilor de acțiuni în luna iulie 2016 s-a diminuat, comparativ cu aceeași lună a anului precedent, cu 3,15 mil. lei sau cu 21,80% (Diagrama nr. 1).

În ianuarie-iulie 2016 au fost realizate 23 de emisiuni de valori mobiliare în valoare totală de 345,23 mil. lei, ceea ce constituie o majorare cu 193,49 mil. lei sau de 2,28 ori comparativ cu aceeași perioadă a anului precedent (Diagrama nr. 2).

Evoluția numărului și a volumului emisiunilor de valori mobiliare în ianuarie-iulie 2012-2016 este reflectată în Diagrama nr. 2 și Diagrama nr. 3.

În ianuarie-iulie 2016, fluxul de investiții străine a constituit 105,49 mil. lei sau 30,56% din totalul emisiunilor de acțiuni.

Totodată, volumul investițiilor străine înregistrat în ianuarie-iulie 2016 s-a majorat cu 96,61 mil. lei sau de 11,88 ori față de ianuarie-iulie 2015 (Diagrama nr. 4).

## TRANZACȚII EFECTUATE PE PIAȚA SECUNDARĂ

Pe luna iulie 2016, pe piața secundară au fost efectuate 706 tranzacții cu valori mobiliare corporative în volum de 8,94 mil. lei raportate la 1,76 mil. unități de valori mobiliare.

Evoluția tranzacțiilor pe piața secundară în perioada ianuarie-iulie 2016 este prezentată în Diagrama nr. 5.

În ianuarie-iulie 2016, pe piața secundară au fost efectuate 3912 tranzacții în volum de 1052,76 mil. lei, înregistrând o creștere cu 507,76 mil. lei sau de 1,93 ori față de perioada ianuarie-iulie a anului precedent (Tabelul nr. 2).

Ponderea tranzacțiilor înregistrate pe piața secundară, în iulie 2016, după volumul tranzacțiilor și după numărul acestora este reflectată în Diagrama nr. 6 și Diagrama nr. 7.

Totodată, în luna iulie 2016, pe piața secundară CNPF a aprobat următoarele prospecte de oferte de preluare benevolă a acțiunilor inițiate de:

- ofertantul Întreprinderea mixtă "Meridian Invest-2853" SRL, obiectul căreia îl constituie procurarea a 152223 de acțiuni ordinare nominative emise de Societatea pe acțiuni „INTROSCOP” (str. Meșterul Manole 20, mun. Chișinău, IDNO1003600008563), la prețul de 112,41 lei per acțiune, cu termen de acțiune de 15 zile din data anunțării (Hotărârea CNPF nr. 34/2 din 08.07.2016, Monitorul Oficial al Republicii Moldova 206-214/1188 din 15.07.2016).

- ofertantul Firma de Producție și Comerț "MGM" SRL, obiectul căreia îl constituie procurarea a 357986 de acțiuni ordinare nominative emise de Firma de Producere și Comerț „TEBAS” SA (str. Alba-Iulia 75, mun. Chișinău, IDNO1003600046817), la prețul de 4,30 lei per acțiune, cu termen de acțiune de 15 zile din data anunțării (Hotărârea CNPF nr. 34/3 din 08.07.2016, Monitorul Oficial al Republicii Moldova 206-214/1189 din 15.07.2016).

- ofertantul Vasile Tutunaru, obiectul căreia îl constituie procurarea a 9675 de acțiuni ordinare nominative emise de Societatea pe acțiuni „MONTAJCOM” (str. Valea Bicului 1/2, mun. Chișinău, IDNO1004600011883), la prețul de 5,00 lei per acțiune, cu termen de acțiune de 30 de zile din data anunțării (Hotărârea CNPF nr. 37/12 din 22.07.2016, Monitorul Oficial al Republicii Moldova 232-244/1234 din 29.07.2016).

## TRANZACȚII EFECTUATE PE PIAȚA REGLEMENTATĂ

În luna iulie 2016, pe piața reglementată au fost efectuate 7 tranzacții în volum de 0,20 mil. lei raportate la 0,01 mil. unități de valori mobiliare.

Potrivit structurii tranzacțiilor efectuate pe piața reglementată, în luna iulie 2016, ponderea maximă după volum revine tranzacțiilor de vânzare-cumpărare efectuate cu acțiunile emise de 6 emitenți în volum de 197 mii lei sau 97,52% din volumul total al tranzacțiilor efectuate pe piața reglementată. Totodată, o tranzacție de ofertă publică pe piața secundară cu acțiunile emise de un emitent constituie circa 5 mii lei sau 2,48% (Diagrama nr. 8).

## TRANZACȚII EFECTUATE ÎN CADRUL SISTEMULUI MULTILATERAL DE TRANZACȚIONARE (MTF)

În luna iulie 2016, în cadrul MTF, au fost efectuate 258 de tranzacții în volum de 1,29 mil. lei raportate la 0,23 mil. unități de valori mobiliare.

Potrivit structurii tranzacțiilor efectuate în cadrul MTF în luna iulie 2016, ponderea maximă după volum revine tranzacțiilor efectuate ca urmare a licitațiilor cu strigare (pachet unic) cu acțiunile emise de un emitent în volum de 1,00 mil. lei sau 77,52% din volumul total al tranzacțiilor efectuate în cadrul MTF. Totodată, 255 de tranzacții de vânzare-cumpărare au fost efectuate cu acțiunile emise de 3 emitenți - 0,29 mil. lei sau 22,48% (Diagrama nr. 9).

## TRANZACȚII EFECTUATE ÎN AFARA PIAȚEI REGLEMENTATE SAU MTF

Conform rapoartelor prezentate de către entități, în luna iulie 2016, în afara pieței reglementate sau MTF, au fost efectuate 441 de tranzacții în volum de 7,45 mil. lei raportate la 1,91 mil. unități de valori mobiliare.

Potrivit structurii tranzacțiilor efectuate în afara pieței reglementate sau MTF, în luna iulie 2016, ponderea maximă după volum revine tranzacțiilor de vânzare-cumpărare care constituie 82,68% sau 6,16 mil. lei. Totodată, tranzacțiile de succesiune a valorilor mobiliare în urma reorganizării sau lichidării persoanei juridice acționar constituie 7,12% sau 0,53 mil. lei, tranzacții efectuate conform prevederilor art. II alin. (3) din Legea nr. 163-XVI din 13.07.2007 pentru modificarea și completarea Legii privind societățile pe acțiuni - 3,89% sau 0,29 mil. lei, tranzacții rezultate din moșteniri - 3,76% sau 0,28 mil. lei și alte tranzacții - 2,55% sau 0,19 mil. lei (Diagrama nr. 10).

Comisia Națională a Pieței Financiare:  
MD 2012, mun. Chișinău, bd. Ștefan cel Mare, 77,  
tel. (37 322) 859 401, www.cnpf.md  
Direcția relații externe și dezvoltare:  
tel. (37 322) 859 430

# Comisia Națională a Pieței Financiare

## BULETIN LUNAR • 7 • 2016

### PIAȚA DE CAPITAL

Diagrama nr. 1 Volumul emisiunilor de valori mobiliare în iulie 2012-2016

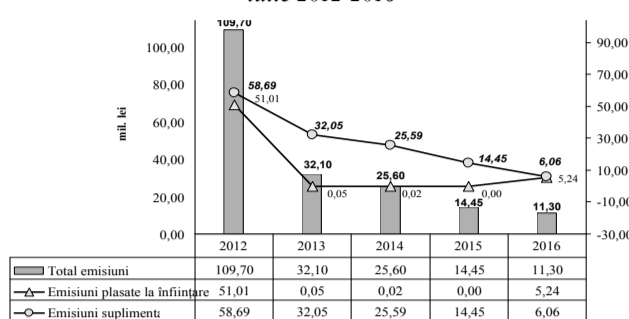


Diagrama nr. 2 Volumul emisiunilor de valori mobiliare în ianuarie-iulie 2012-2016

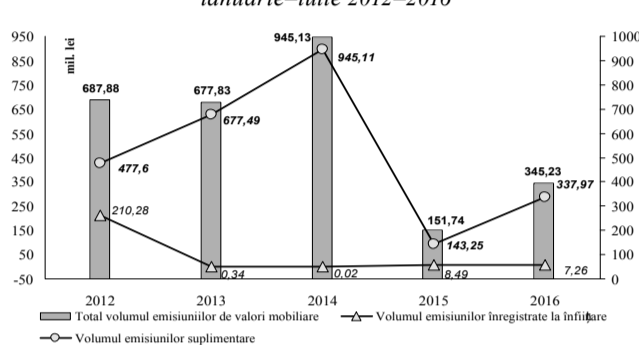


Diagrama nr. 3 Numărul emisiunilor de valori mobiliare în ianuarie-iulie 2012-2016

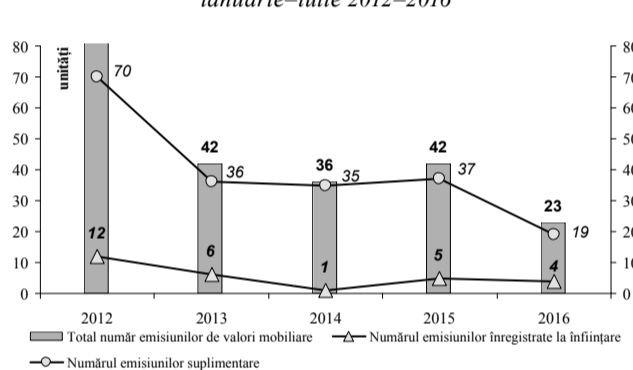


Diagrama nr. 4 Volumul investițiilor străine în ianuarie-iulie 2012-2016

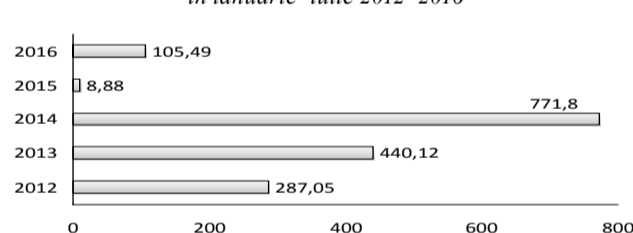
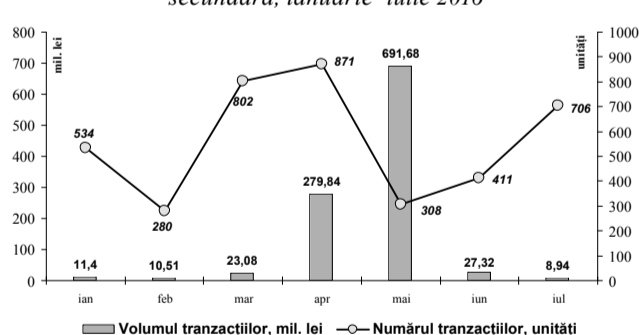


Diagrama nr. 5 Evoluția lunară a tranzacțiilor pe piața secundară, ianuarie-iulie 2016



Tabelul nr. 1 Emisiunile de valori mobiliare înregistrate în Registrul de stat al valorilor mobiliare în iulie 2016

Denumirea emitentului	Codul ISIN al valorilor mobiliare	Suma emisiunii, lei	Numărul de valori mobiliare plasate, unități	Valoarea nominală a unei valori mobiliare, lei	Prețul de plasare a unei valori mobiliare, lei
<b>Emisiunile de acțiuni plasate la înființarea societății pe acțiuni</b>					
CONCEPT IMOBIL SA	MD14COIM1003	3 200 000	3 200	1 000	1 000
SERVICII AUTO PROSPER SA	MD14SAPR1007	2 036 000	20 360	100	100
<b>Total</b>		<b>5 236 000</b>			
<b>Emisiuni suplimentare de acțiuni</b>					
Restaurantul VIS-Ă-VIS RETRO SA	MD14VISR1001	500 000	50 000	10	10
ELIRI SA	MD14ELIR1009	1 050 600	105 060	10	10
PISCICOLA GURA BÎCULUI SA	MD14GUAR1004	4 512 310	451 231	10	10
<b>Total</b>		<b>6 062 910</b>			
<b>Total general</b>		<b>11 298 910</b>			

Tabelul nr. 2 Indicatorii privind volumele tranzacțiilor cu valori mobiliare corporative înregistrate în ianuarie-iulie 2015-2016

Ianuarie-iulie	Piața bursieră/ reglementată		Piața extrabursieră/în afara pieței reglementate sau MTF		Sistemului multilateral de tranzacționare (MTF)		Total piața secundară	
	unități	mil. lei	unități	mil. lei	unități	mil. lei	unități	mil. lei
2015	219	182,95	X	X	1619	362,05	1838	545,00
2016	121	319,29	406	3,92	3385	729,55	3912	1052,76

Diagrama nr. 6 Structura tranzacțiilor pe piața secundară, iulie 2016 (după volumul tranzacțiilor)

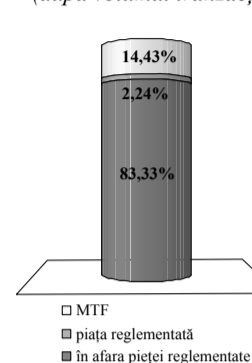


Diagrama nr. 7 Structura tranzacțiilor pe piața secundară, iulie 2016 (după numărul tranzacțiilor)

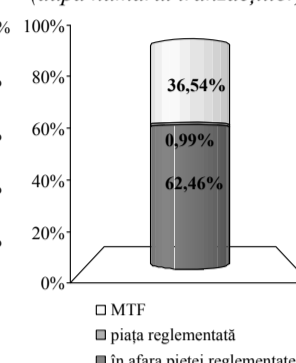


Diagrama nr. 8 Structura tranzacțiilor efectuate pe piața reglementată în luna iulie 2016

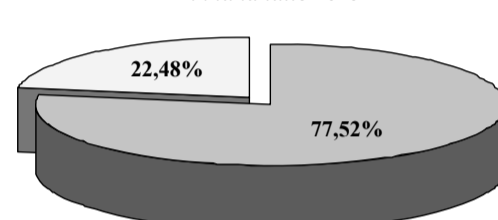


Diagrama nr. 9 Structura tranzacțiilor efectuate în cadrul MTF în luna iulie 2016

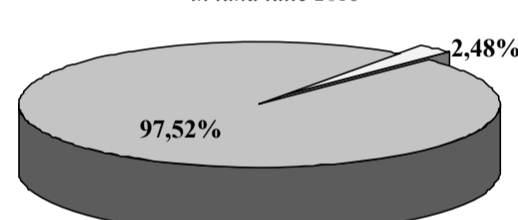


Diagrama nr. 10 Structura tranzacțiilor efectuate în afara pieței reglementate în luna iulie 2016

