

Национальная комиссия по финансовому рынку

БЮЛЛЕТЕНЬ • 6 • 2016

РЫНОК КАПИТАЛА

ПЕРВИЧНЫЙ РЫНОК

В июне 2016 года Национальная комиссия по финансовому рынку зарегистрировала в Государственном реестре ценных бумаг (ГРЦБ) 4 эмиссии акций на сумму 78,34 млн леев, в том числе 3 дополнительные эмиссии на сумму 78,32 млн леев и 1 эмиссию, осуществленную при учреждении акционерного общества, на сумму 0,02 млн леев, отраженные в *Таблице №1*.

Объём ценных бумаг в июне 2016 года вырос, по сравнению с аналогичным периодом предыдущего года, на 74,98 млн леев (*Диаграмма №1*).

В январе – июне 2016 года было осуществлено 18 эмиссий ценных бумаг на общую сумму 333,93 млн леев, что на 196,64 млн леев или в 2,43 раза больше, по сравнению с аналогичным периодом предыдущего года (*Диаграмма №2*).

Динамика количества и объёма эмиссий ценных бумаг в январе – июне 2012–2016 гг. отражена в *Диаграмме №2* и *Диаграмме №3*.

В январе – июне 2016 года приток иностранных инвестиций составил 105,49 млн леев или 31,59% от общего объёма эмиссий акций.

Кроме того, объём иностранных инвестиций в январе – июне 2016 года увеличился на 96,61 млн леев или в 11,88 раза, по сравнению с январем – июнем 2015 года (*Диаграмма №4*).

СДЕЛКИ, ОСУЩЕСТВЛЕННЫЕ НА ВТОРИЧНОМ РЫНКЕ

В июне 2016 года на вторичном рынке было осуществлено 411 сделок с корпоративными ценными бумагами на сумму 27,32 млн леев, в сделках участвовало 1,76 млн единиц ценных бумаг.

Динамика сделок на вторичном рынке в январе – июне 2016 года представлена в *Диаграмме №5*.

В январе – июне 2016 года на вторичном рынке было осуществлено 3206 сделок на сумму 1043,83 млн леев, их объём увеличился на 548,19 млн леев или в 2,11 раза против аналогичного периода предыдущего года (*Таблица №2*).

Доля сделок на вторичном рынке в июне 2016 года по объёму и количеству сделок отражена в *Диаграмме №6* и *Диаграмме №7*.

Кроме того, в июне 2016 года на вторичном рынке НКФР утвердила проспект добровольного предложения на получение контроля за акциями, объявленного оферентом Думитру Догару, предметом которого является приобретение 330 319 простых именных акций, выпущенных Акционерным обществом Рестораном BUTOIAŞ (ул. Каля Эшилор, 71, мун. Кишинёв, IDNO1004600008009), по цене 1,00 лей за акцию, сроком действия 15 дней с момента объявления (Постановление НКФР №31/1 от 24.06.2016, Monitorul Oficial al Republicii Moldova 184-192/1123, 01.07.2016).

СДЕЛКИ НА РЕГУЛИРУЕМОМ РЫНКЕ

В июне 2016 года на регулируемом рынке было осуществлено 9 сделок на сумму 0,60 млн леев, в сделках участвовало около 15 тысяч ценных бумаг.

В структуре сделок на вторичном рынке в июне 2016 года наибольшая доля приходится на сделки по итогам голосовых аукционов (единым пакетом) с акциями, выпущенными 2 эмитентами, на сумму 0,51 млн леев или 85,00% от общего объёма сделок на регулируемом рынке. Кроме того, 7 сделок купли-продажи с акциями, выпущенными 3 эмитентами, составили 0,09 млн леев или 15% (*Диаграмма №8*).

СДЕЛКИ, ОСУЩЕСТВЛЕННЫЕ В РАМКАХ МНОГОСТОРОННЕЙ ТОРГОВОЙ СИСТЕМЫ (МТС)

В июне 2016 года в рамках МТС было осуществлено 12 сделок на сумму 0,91 млн леев, в сделках участвовало 0,20 млн единиц ценных бумаг.

В структуре сделок в рамках МТС в июне 2016 года наибольшая доля по объёму приходится на сделки по итогам голосовых аукционов (единым пакетом) с акциями, выпущенными 2 эмитентами, на сумму 0,70 млн леев или 76,92% от общего объёма сделок в рамках МТС. Кроме того, 4 сделки купли-продажи (интерактивные) были осуществлены с акциями, выпущенными 2 эмитентами – 0,21 млн леев или 23,08% (*Диаграмма №9*).

СДЕЛКИ, ОСУЩЕСТВЛЕННЫЕ ВНЕ РЕГУЛИРУЕМОГО РЫНКА ИЛИ МТС

Согласно отчетам, представленным субъектами, в июне 2016 года вне регулируемого рынка или МТС было осуществлено 390 сделок на сумму 25,81 млн леев, в сделках участвовало 1,54 млн единиц ценных бумаг.

В структуре сделок вне регулируемого рынка или МТС в июне 2016 года наибольшая доля приходится на сделки купли-продажи – 54,63% или 14,10 млн леев. Кроме того, сделки наследования составили 25,30% или 6,53 млн леев, сделки выкупа ценных бумаг эмитентом на условиях ст. 79 Закона №1134-XIII от 2 апреля 1997 г. об акционерных обществах – 14,88% или 3,84 млн леев и другие сделки – 5,19% или 1,34 млн леев (*Диаграмма №10*).

Национальная комиссия по финансовому рынку:

MD 2012, мун. Кишинёв, б-р Штефана чел Маре, 77, тел. (373 22) 859 401; www.cnrf.md

Управление внешних отношений и развития: тел. (373 22) 859 430

Диаграмма №1 Объем эмиссий ценных бумаг в июне 2012–2016 гг.

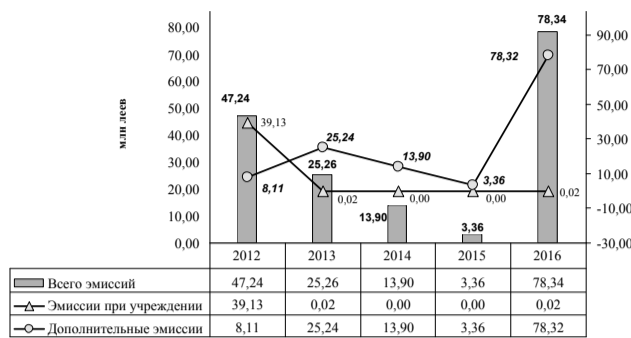


Диаграмма №2 Объем эмиссий ценных бумаг в январе – июне 2012–2016 гг.

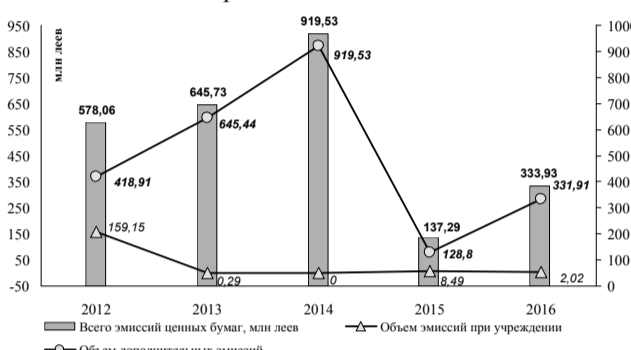


Диаграмма №3 Количество эмиссий ценных бумаг в январе – июне 2012–2016 гг.



Диаграмма №4 Объем иностранных инвестиций в январе – июне 2012–2016 гг.

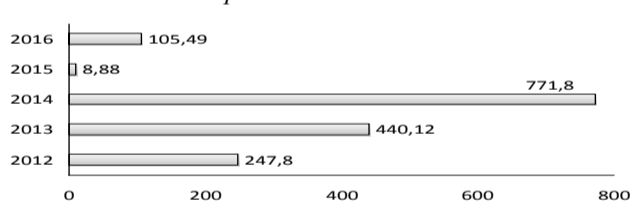


Диаграмма №5 Ежемесячная динамика сделок на вторичном рынке, январь – июнь 2012–2016 гг.

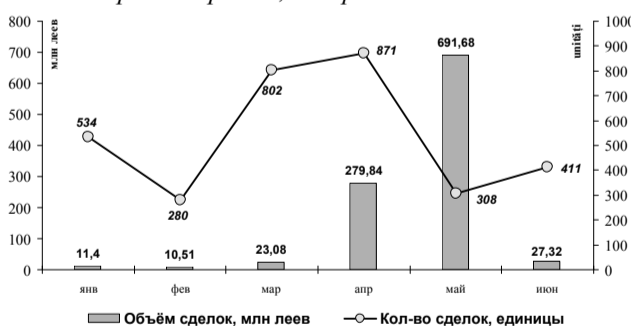


Таблица №1 Эмиссии ценных бумаг, зарегистрированные в ГРЦБ в июне 2016 г.

Наименование эмитента	Код ISIN ценных бумаг	Сумма эмиссии, леев	Кол-во размещенных ценных бумаг, единиц	Номинальная стоимость ценной бумаги, леев	Стоимость размещения ценной бумаги, леев
Эмиссии акций, размещенные при учреждении акционерного общества					
MARKGRAF INOVAȚII ÎN CONSTRUCȚII SA	MD14MRKG1002	20 000	1 000	20	20
Всего		20 000			
Дополнительные эмиссии акций					
SA REGISTRU IND	MD14GISU1005	35 000	3 500	10	10
BC MOLDOVA-AGROINDBANK SA ** emisiune în contextul art. 15 din Legea 550	MD14AGIB1008	77 952 000	389 760	200	200
SA DACIA-LV	MD14DACIA1008	335 265	22 351	15	15
Всего		78 322 265			
ИТОГО		78 342 265			

Таблица №2 Показатели сделок с корпоративными ценными бумагами в январе – июне 2015–2016 гг.

Январь – июнь	Биржевой рынок/регулируемый		Внебиржевой рынок/вне регулируемого рынка или МТС		Многосторонняя торговая система (МТС)		Всего вторичный рынок	
	единиц	млн леев	единиц	млн леев	единиц	млн леев	единиц	млн леев
2015 г.	219	182,95	X	X	1190	312,69	2544	495,64
2016 г.	114	319,09	148	2,64	2944	722,10	3206	1043,83

Диаграмма №6 Структура сделок на вторичном рынке, июнь 2016 г. (по объёму сделок)

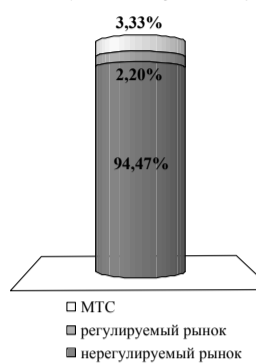


Диаграмма №7 Структура сделок на вторичном рынке, июнь 2016 г. (по количеству сделок)

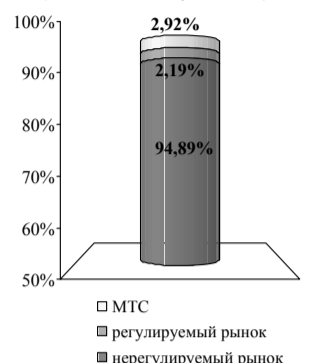
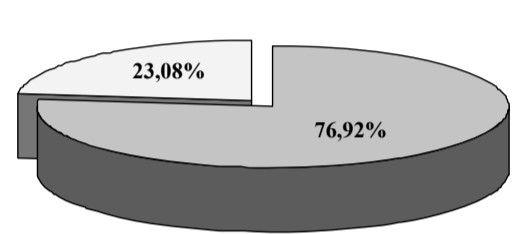
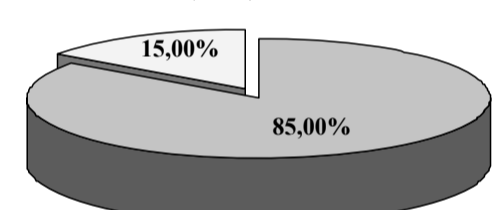


Диаграмма №8 Структура сделок, осуществленных на регулируемом рынке в июне 2016 г.



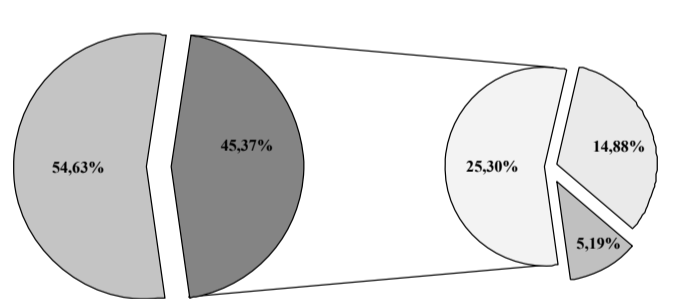
- Сделки купли-продажи - 0,21 млн леев
- Сделки в результате голосовых аукционов (единый пакет) - 0,70 млн леев

Диаграмма №9 Структура сделок, осуществленных в рамках многосторонней торговой системы (МТС) в июне 2016 г.



- Сделки в результате голосовых аукционов (единый пакет) - 0,51 млн леев
- Сделки купли-продажи - 0,09 млн леев

Диаграмма №10 Структура сделок, осуществленных вне регулируемого рынка или МТС в июне 2016 г.



- Сделки купли-продажи - 14,10 млн леев
- Сделки наследования - 6,53 млн леев
- Сделки выкупа ценных бумаг эмитентом на условиях ст. 79 Закона №1134-XIII от 02.04.1997 г. - 3,84 млн леев
- Другие сделки - 1,34 млн леев