

Comisia Națională a Pieței Financiare

BULETIN LUNAR • 6 • 2016

PIAȚA DE CAPITAL

PIAȚA PRIMARĂ

În luna iunie 2016, în Registrul de stat al valorilor mobiliare, ținut de către Comisia Națională a Pieței Financiare, au fost înregistrate 4 emisiuni de acțiuni în valoare de 78,34 mil. lei, inclusiv 3 emisiuni suplimentare în valoare de 78,32 mil. lei și o emisiune efectuată la înființarea societății pe acțiuni în valoare de 0,02 mil. lei, reflectate în *Tabelul nr. 1*.

Volumul emisiunilor de acțiuni în luna iunie 2016 a crescut comparativ cu aceeași lună a anului precedent cu 74,98 mil. lei (*Diagrama nr. 1*).

În ianuarie–iunie 2016, au fost realizate 18 emisiuni de valori mobiliare în valoare totală de 333,93 mil. lei, ceea ce constituie o majorare cu 196,64 mil. lei sau de 2,43 ori comparativ cu aceeași perioadă a anului precedent (*Diagrama nr. 2*).

Evoluția numărului și a volumului emisiunilor de valori mobiliare în ianuarie–iunie 2012–2016 este reflectată în *Diagrama nr. 2* și *Diagrama nr. 3*.

În ianuarie–iunie 2016, fluxul de investiții străine a constituit 105,49 mil. lei sau 31,59% din totalul emisiunilor de acțiuni.

Totodată, volumul investițiilor străine înregistrat în ianuarie–iunie 2016 s-a majorat cu 96,61 mil. lei sau de 11,88 ori față de ianuarie–iunie 2015 (*Diagrama nr. 4*).

TRANZACȚII EFECTUATE PE PIAȚA SECUNDARĂ

În luna iunie 2016, pe piața secundară au fost efectuate 411 tranzacții cu valori mobiliare corporative în volum de 27,32 mil. lei raportate la 1,76 mil. unități de valori mobiliare.

Evoluția tranzacțiilor pe piața secundară în perioada ianuarie–iunie 2016 se prezintă în *Diagrama nr. 5*.

În ianuarie–iunie 2016, pe piața secundară au fost efectuate 3206 tranzacții în volum de 1043,83 mil. lei, volumul acestora înregistrând o creștere cu 548,19 mil. lei sau de 2,11 ori față de perioada ianuarie–iunie a anului precedent (*Tabelul nr. 2*).

Ponderele tranzacțiilor înregistrate pe piața secundară în iunie 2016 după volumul tranzacțiilor și după numărul acestora este reflectată în *Diagrama nr. 6* și *Diagrama nr. 7*.

Totodată, în luna iunie 2016, pe piața secundară CNPF a aprobat prospectul ofertei de preluare benevolă a acțiunilor, inițiată de ofertantul Dogaru Dumitru, obiectul căreia îl constituie procurarea a 330 319 acțiuni ordinare nominative emise de Societatea pe acțiuni Restaurantul „BUTOIAȘ” (str. Calea Ieșilor 71, mun. Chișinău, IDNO1004600008009), la prețul de 1,00 leu per acțiune, cu termen de acțiune de 15 zile din data anunțării (Hotărârea CNPF nr. 31/1 din 24.06.2016, Monitorul Oficial al Republicii Moldova 184-192/1123, 01.07.2016).

TRANZACȚII EFECTUATE PE PIAȚA REGLEMENTATĂ

În luna iunie 2016, pe piața reglementată au fost efectuate 9 tranzacții în volum de 0,60 mil. lei raportate la aproximativ 15 mii unități de valori mobiliare.

Potrivit structurii tranzacțiilor efectuate pe piața reglementată în luna iunie 2016, ponderea maximă după volum revine tranzacțiilor ca urmare a licitației cu strigare (pachet unic) cu acțiunile emise de 2 emitenți în volum de 0,51 mil. lei sau 85,00% din volumul total al tranzacțiilor efectuate pe piața reglementată. Totodată, 7 tranzacții de vânzare-cumpărare efectuate cu acțiunile emise de 3 emitenți constituie 0,09 mil. lei sau 15% (*Diagrama nr. 8*).

TRANZACȚII EFECTUATE ÎN CADRUL SISTEMULUI MULTILATERAL DE TRANZACȚIONARE (MTF)

În luna iunie 2016, în cadrul MTF au fost efectuate 12 tranzacții în volum de 0,91 mil. lei raportate la 0,20 mil. unități de valori mobiliare.

Potrivit structurii tranzacțiilor efectuate în cadrul MTF în luna iunie 2016, ponderea maximă după volum revine tranzacțiilor efectuate ca urmare a licitațiilor cu strigare (pachet unic) cu acțiunile emise de 2 emitenți în volum de 0,70 mil. lei sau 76,92% din volumul total al tranzacțiilor efectuate în cadrul MTF. Totodată, 4 tranzacții de vânzare-cumpărare (interactiv) au fost efectuate cu acțiunile emise de 2 emitenți – 0,21 mil. lei sau 23,08% (*Diagrama nr. 9*).

TRANZACȚII EFECTUATE ÎN AFARA PIAȚEI REGLEMENTATE SAU MTF

Conform rapoartelor prezentate de către entități, în luna iunie 2016 în afara pieței reglementate sau MTF au fost efectuate 390 tranzacții în volum de 25,81 mil. lei raportate la 1,54 mil. unități de valori mobiliare.

Potrivit structurii tranzacțiilor efectuate în afara pieței reglementate sau MTF, în luna iunie 2016 ponderea maximă după volum revine tranzacțiilor de vânzare-cumpărare care constituie 54,63% sau 14,10 mil. lei. Totodată, tranzacțiile rezultate din moștenire constituie 25,30% sau 6,53 mil. lei, tranzacții de răscumpărare a valorilor mobiliare de către emitenți în condițiile art. 79 din Legea nr. 1134-XIII din 2 aprilie 1997 privind societățile pe acțiuni – 14,88% sau 3,84 mil. lei și alte tranzacții – 5,19% sau 1,34 mil. lei (*Diagrama nr. 10*).

Comisia Națională a Pieței Financiare:
MD 2012, mun. Chișinău, bd. Ștefan cel Mare, 77,
tel. (37 322) 859 401, www.cnpf.md
Direcția relații externe și dezvoltare:
tel. (37 322) 859 430

Diagrama nr. 1 Volumul emisiunilor de valori mobiliare în iunie 2012-2016

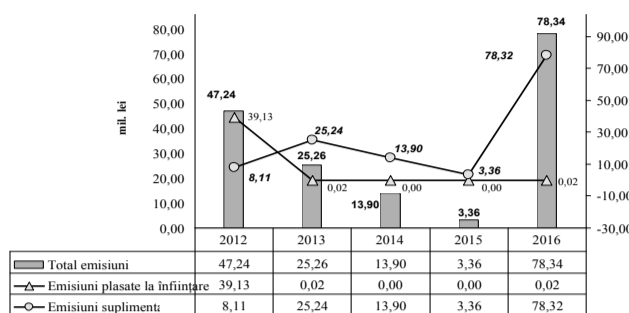


Diagrama nr. 2 Volumul emisiunilor de valori mobiliare în ianuarie–iunie 2012–2016

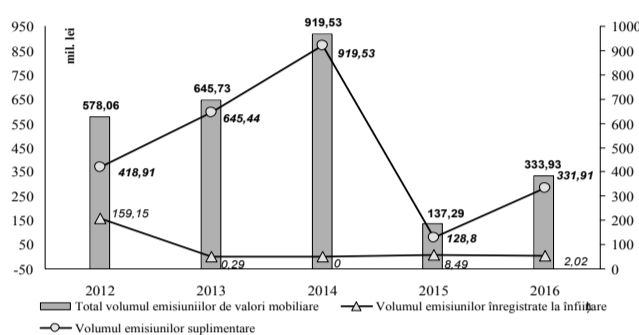


Diagrama nr. 3 Numărul emisiunilor de valori mobiliare în ianuarie–iunie 2012–2016

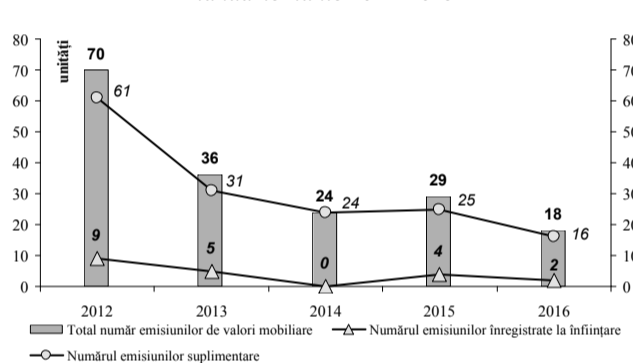


Diagrama nr. 4 Volumul investițiilor străine în ianuarie–iunie 2012–2016

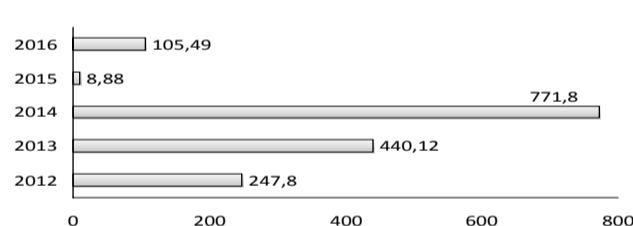
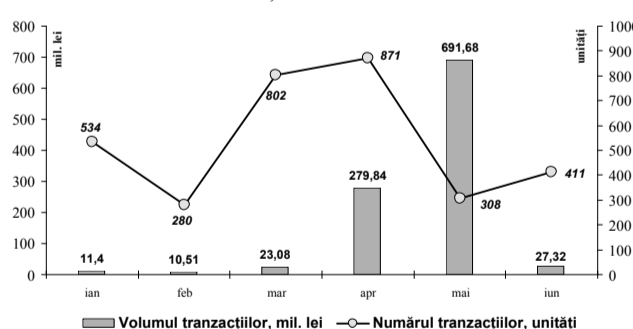


Diagrama nr. 5 Evoluția lunară a tranzacțiilor pe piața secundară, ianuarie–iunie 2016



Tabelul nr. 1 Emisiunile de valori mobiliare înregistrate în Registrul de stat al valorilor mobiliare în iunie 2016

Denumirea emitențului	Codul ISIN al valorilor mobiliare	Suma emisiunii, lei	Numărul de valori mobiliare plasate, unități	Valoarea nominală a unei valori mobiliare, lei	Prețul de plasare a unei valori mobiliare, lei
Emisiunile de acțiuni plasate la înființarea societății pe acțiuni					
MARKGRAF INOVAȚII ÎN CONSTRUCȚII SA	MD14MRKG1002	20 000	1 000	20	20
Total		20 000			
Emisiuni suplimentare de acțiuni					
SA REGISTRU IND	MD14GISU1005	35 000	3 500	10	10
BC MOLDOVA-AGROINDBANK SA ** emisiune în contextul art. 15 din Legea 550	MD14AGIB1008	77 952 000	389 760	200	200
SA DACIA-LV	MD14DACA1008	335 265	22 351	15	15
Total		78 322 265			
Total general		78 342 265			

Tabelul nr. 2 Indicatorii privind volumele tranzacțiilor cu valori mobiliare corporative înregistrate în ianuarie–iunie 2015–2016

Ianuarie–iunie	Piața bursieră/ reglementată		Piața extrabursieră/în afara pieței reglementate sau MTF		Sistemului multilateral de tranzacționare (MTF)		Total piața secundară	
	unități	mil. lei	unități	mil. lei	unități	mil. lei	unități	mil. lei
2015	219	182,95	X	X	1190	312,69	2544	495,64
2016	114	319,09	148	2,64	2944	722,10	3206	1043,83

Diagrama nr. 6 Structura tranzacțiilor pe piața secundară, iunie 2016 (după volumul tranzacțiilor)

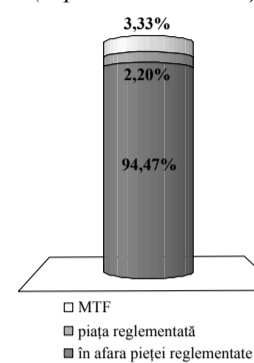


Diagrama nr. 7 Structura tranzacțiilor pe piața secundară, iunie 2016 (după numărul tranzacțiilor)

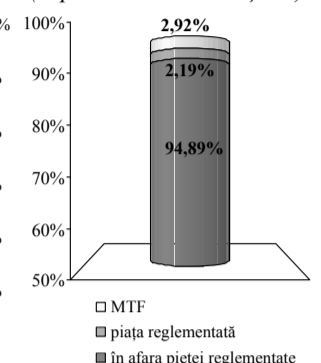


Diagrama nr. 8 Structura tranzacțiilor efectuate pe piața reglementată în luna iunie 2016

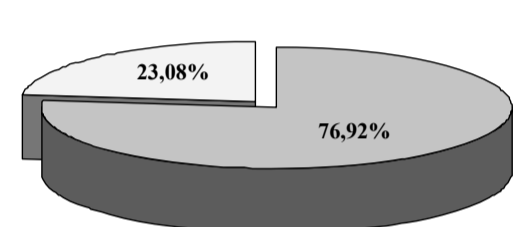


Diagrama nr. 9 Structura tranzacțiilor efectuate în cadrul MTF în luna iunie 2016

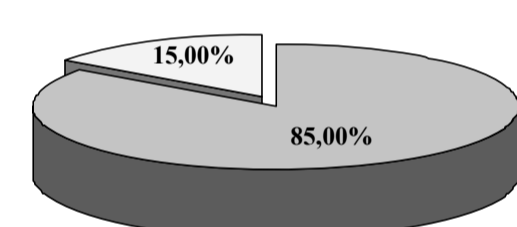


Diagrama nr. 10 Structura tranzacțiilor efectuate în afara pieței reglementate în luna iunie 2016

