

Comisia Națională a Pieței Financiare

BULETIN LUNAR • 4 • 2016

PIAȚA DE CAPITAL

PIAȚA PRIMARĂ

În luna aprilie 2016, în Registrul de stat al valorilor mobiliare, ținut de către Comisia Națională a Pieței Financiare, au fost înregistrate 3 emisiuni de acțiuni suplimentare în valoare de 111,08 mil. lei (Tabelul nr. 1).

Volumul emisiunilor de acțiuni, în aprilie 2016, a crescut, comparativ cu aceeași lună a anului precedent, cu 83,76 mil. lei sau de 4,07 ori (Diagrama nr. 1).

În ianuarie-aprilie 2016 au fost realizate 10 emisiuni de valori mobiliare în valoare totală de 136,32 mil. lei, ceea ce constituie o majorare cu 15,17 mil. lei sau cu 12,52% comparativ cu aceeași perioadă a anului precedent (Diagrama nr. 2).

Evoluția numărului și a volumului emisiunilor de valori mobiliare în ianuarie-aprilie 2012-2016 este reflectată în Diagrama nr. 2 și Diagrama nr. 3.

În ianuarie-aprilie 2016, fluxul de investiții străine a constituit 105,15 mil. lei sau 77,13% din totalul emisiunilor.

Totodată, volumul investițiilor străine înregistrat în ianuarie-aprilie 2016 s-a majorat cu 101,52 mil. lei față de ianuarie-aprilie 2015 (Diagrama nr. 4).

TRANZACȚII EFECTUATE PE PIAȚA SECUNDARĂ

În aprilie 2016, au fost efectuate 871 de tranzacții cu valori mobiliare corporative în volum de 279,84 mil. lei raportate la 1,42 mil. unități de valori mobiliare.

Evoluția tranzacțiilor pe piața secundară, în perioada ianuarie-aprilie 2016, se prezintă în Diagrama nr. 5.

În ianuarie-aprilie 2016, pe piața secundară au fost efectuate 2487 de tranzacții în volum de 324,83 mil. lei, volumul acestora diminuându-se cu 112,84 mil. lei sau cu 25,78% (Tabelul nr. 2).

Ponderele tranzacțiilor înregistrate pe piața secundară în aprilie 2016 după volumul tranzacțiilor și după numărul acestora este reflectată în Diagrama nr. 6 și Diagrama nr. 7.

Totodată, în luna aprilie 2016 CNPF nu a aprobat prospecte ale ofertelor de preluare benevolă a acțiunilor pe piața secundară.

TRANZACȚII EFECTUATE PE PIAȚA REGLEMENTATĂ

În luna aprilie 2016, pe piața reglementată au fost efectuate 17 tranzacții în volum de 260,03 mil. lei raportate la 0,30 mil. unități de valori mobiliare.

Potrivit structurii tranzacțiilor efectuate pe piața reglementată, în luna aprilie 2016, ponderea maximă după volum revine tranzacțiilor efectuate în contextul organizării de către Agenția Proprietății Publice a licitațiilor cu strigare cu acțiunile emise de 3 emitenți în volum de 258,30 mil. lei sau 99,34% din volumul total al tranzacțiilor efectuate pe piața reglementată. Totodată, 9 tranzacții de vânzare-cumpărare efectuate cu acțiunile emise de un emitenț și de o bancă comercială constituie 1,70 mil. lei sau 0,65% și alte 5 tranzacții efectuate cu acțiunile emise de o bancă comercială și un emitenț - 0,03 mil. lei sau 0,01% (Diagrama nr. 8).

TRANZACȚII EFECTUATE ÎN CADRUL SISTEMULUI MULTILATERAL DE TRANZACȚIONARE (MTF)

În luna aprilie 2016, în cadrul MTF au fost efectuate 46 de tranzacții în volum de 0,58 mil. lei raportate la 0,35 mil. unități de valori mobiliare.

Potrivit structurii tranzacțiilor efectuate în cadrul MTF, în luna aprilie 2016, ponderea maximă după volum revine tranzacțiilor de vânzare-cumpărare emise de 8 emitenți în volum de 0,49 mil. lei sau 84,48% din volumul total al tranzacțiilor efectuate în cadrul MTF și 2 tranzacții efectuate ca urmare a licitațiilor cu strigare (pachet unic) emise de 2 emitenți - 0,09 mil. lei sau 15,52% (Diagrama nr. 9).

TRANZACȚII EFECTUATE ÎN AFARA PIAȚEI REGLEMENTATE SAU MTF

Conform rapoartelor prezentate de către entități, în luna aprilie 2016 în afara pieței reglementate sau MTF au fost efectuate 808 tranzacții în volum de 19,23 mil. lei raportate la 0,77 mil. unități de valori mobiliare.

Potrivit structurii tranzacțiilor efectuate în afara pieței reglementate sau MTF, în luna aprilie 2016 ponderea maximă după volum revine tranzacțiilor de vânzare-cumpărare care constituie 69,57% sau 13,38 mil. lei. Totodată, tranzacțiile de succesiune a valorilor mobiliare în urma reorganizării sau lichidării persoanei juridice acționar constituie 19,14% sau 3,68 mil. lei, tranzacțiile de răscumpărare a valorilor mobiliare de către emitenț în condițiile art. 79 din Legea nr. 1134-XIII din 02.04.1997 privind societățile pe acțiuni - 4,58% sau 0,88 mil. lei, tranzacțiile de donație între persoanele care sunt soți, rude sau afini până la gradul II inclusiv - 3,12% sau 0,60 mil. lei și alte tranzacții - 3,59% sau 0,69 mil. lei (Diagrama nr. 10).

Comisia Națională a Pieței Financiare:

MD 2012, mun. Chișinău, bd. Ștefan cel Mare, 77,
tel. (37 322) 859 401, www.cnpf.md

Direcția relații externe și dezvoltare:
tel. (37 322) 859 430

Diagrama nr. 1 Volumul emisiunilor de valori mobiliare în aprilie 2012-2016

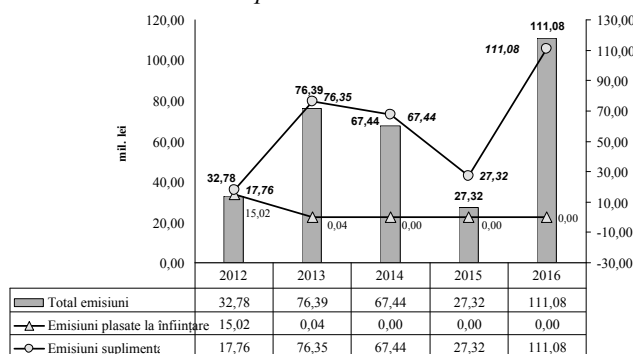


Diagrama nr. 2 Volumul emisiunilor de valori mobiliare în ianuarie-aprilie 2012-2016

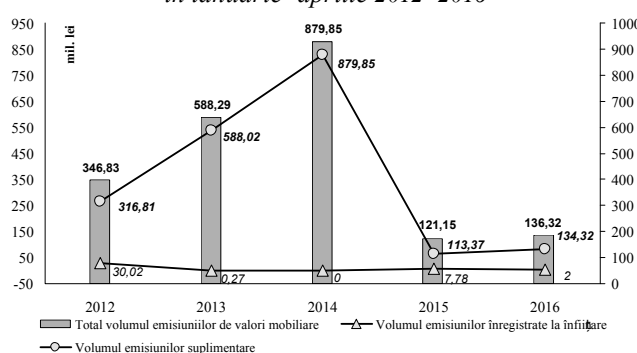


Diagrama nr. 3 Numărul emisiunilor de valori mobiliare în ianuarie-aprilie 2012-2016

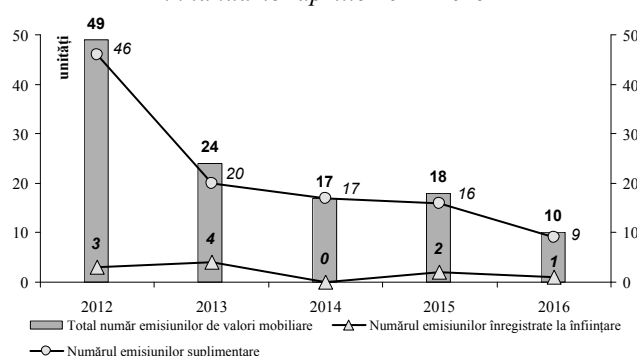


Diagrama nr. 4 Volumul investițiilor străine în ianuarie-aprilie 2012-2016

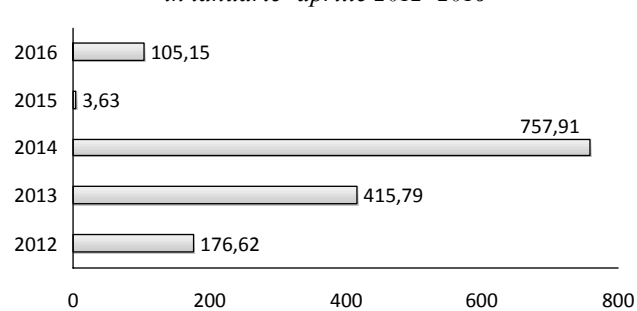
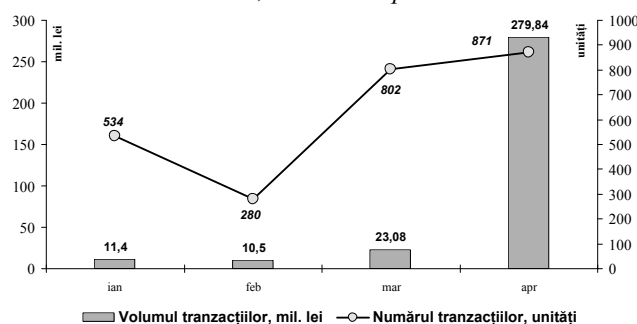


Diagrama nr. 5 Evoluția lunară a tranzacțiilor pe piața secundară, ianuarie-aprilie 2016



Tabelul nr. 1 Emisiunile de valori mobiliare înregistrate în Registrul de stat al valorilor mobiliare în aprilie 2016

Denumirea emitențului	Codul ISIN al valorilor mobiliare	Suma emisiunii, lei	Numărul de valori mobiliare plasate, unități	Valoarea nominală a unei valori mobiliare, lei	Prețul de plasare a unei valori mobiliare, lei
Emisiuni suplimentare de acțiuni					
CA "GALAS" SA	MD14GASA1007	8000400	35400	226	226
ICS „Petrom – Moldova” SA*	MD14PETM1007	95759840	47879920	3	3
BC "MOLDOVA-AGROINDBANK" SA**	MD14AGIB1008	7321000	36605	200	200
Total		111 081 240			

* Prin majorarea valorii nominale a unei acțiuni ordinare nominative

** Emisiunea suplimentară de acțiuni în conformitate cu prevederile art. 156 alin. (3) din Legea instituțiilor financiare

Tabelul nr. 2 Indicatorii privind volumul tranzacțiilor cu valori mobiliare corporative înregistrate în ianuarie-aprilie 2015-2016

Ianuarie-aprilie	Piața bursieră/ reglementată		Piața extrabursieră/în afara pieței reglementate sau MTF		Sistemului multilateral de tranzacționare (MTF)		Total piața secundară	
	unități	mil. lei	unități	mil. lei	unități	mil. lei	unități	mil. lei
2015	217	182,90	X	X	698	254,77	915	437,67
2016	82	264,38	89	1,45	2316	59,00	2487	324,83

Diagrama nr. 6 Structura tranzacțiilor pe piața secundară, aprilie 2016 (după volumul tranzacțiilor)

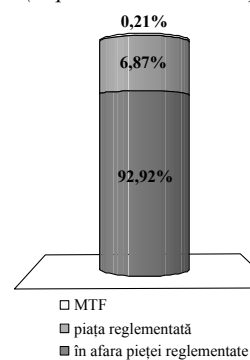


Diagrama nr. 7 Structura tranzacțiilor pe piața secundară, aprilie 2016 (după numărul tranzacțiilor)

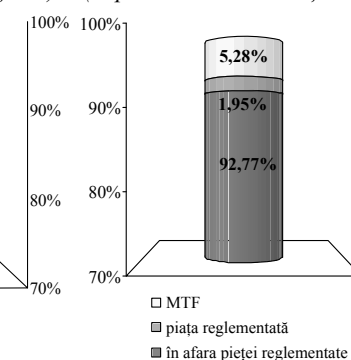
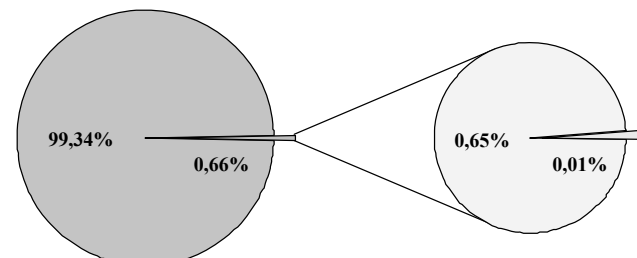
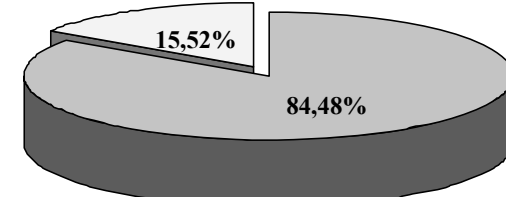


Diagrama nr. 8 Structura tranzacțiilor efectuate pe piața reglementată în luna aprilie 2016



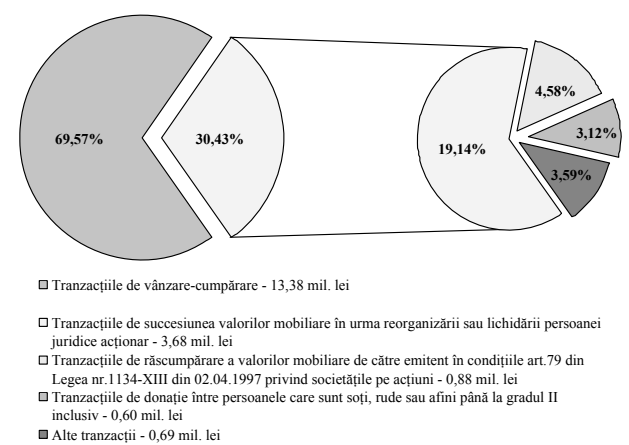
Tranzacții efectuate în contextul organizării de către Agenția Proprietății Publice a licitațiilor cu strigare - 258,30 mil. lei
Tranzacții de vânzare-cumpărare - 1,70 mil. lei
Alte tranzacții - 0,03 mil. lei

Diagrama nr. 9 Structura tranzacțiilor efectuate în cadrul MTF în luna aprilie 2016



Tranzacții de vânzare-cumpărare - 0,49 mil. lei
Tranzacții efectuate ca urmare a licitațiilor cu strigare (pachet unic) - 0,09 mil. lei

Diagrama nr. 10 Structura tranzacțiilor efectuate în afara pieței reglementate în luna aprilie 2016



Tranzacțiile de vânzare-cumpărare - 13,38 mil. lei
Tranzacțiile de succesiune a valorilor mobiliare în urma reorganizării sau lichidării persoanei juridice acționar - 3,68 mil. lei
Tranzacțiile de răscumpărare a valorilor mobiliare de către emitenț în condițiile art. 79 din Legea nr. 1134-XIII din 02.04.1997 privind societățile pe acțiuni - 0,88 mil. lei
Tranzacțiile de donație între persoanele care sunt soți, rude sau afini până la gradul II inclusiv - 0,60 mil. lei
Alte tranzacții - 0,69 mil. lei