

Comisia Națională a Pieței Financiare

BULETIN LUNAR • 3 • 2016

PIAȚA DE CAPITAL

PIAȚA PRIMARĂ

În luna martie 2016, în Registrul de stat al valorilor mobiliare, ținut de către Comisia Națională a Pieței Financiare, au fost înregistrate două emisiuni de acțiuni suplimentare în valoare de 1,18 mil. lei (Tabelul nr. 1).

Volumul emisiunilor de acțiuni în martie 2016 s-a micșorat, comparativ cu aceeași lună a anului precedent, cu 14,28 mil. lei sau cu 92,37% (Diagrama nr. 1).

În ianuarie–martie 2016 au fost realizate 7 emisiuni de valori mobiliare în valoare totală de 25,23 mil. lei, diminuându-se cu 68,60 mil. lei sau cu 73,11%, comparativ cu aceeași perioadă a anului precedent (Diagrama nr. 2).

Evoluția numărului și a volumului emisiunilor de valori mobiliare în ianuarie–martie 2012–2016 este reflectată în Diagrama nr. 2 și Diagrama nr. 3.

În ianuarie–martie 2016 fluxul de investiții străine a constituit 9,39 mil. lei sau 37,22% din totalul emisiunilor.

Totodată, volumul investițiilor străine înregistrat în ianuarie–martie 2016 s-a majorat cu 5,76 mil. lei sau de 2,6 ori față de ianuarie–martie 2015. (Diagrama nr. 4).

TRANZACȚII EFECTUATE PE PIAȚA SECUNDARĂ

În martie 2016 au fost efectuate 802 tranzacții cu valori mobiliare corporative în volum de 23,08 mil. lei raportate la 1,56 mil. unități de valori mobiliare.

Evoluția tranzacțiilor pe piața secundară în perioada ianuarie–martie 2016 este prezentată în Diagrama nr. 5.

În ianuarie–martie 2016, pe piața secundară au fost efectuate 1616 tranzacții în volum de 44,98 mil. lei, diminuându-se cu 256,86 mil. lei sau de 6,7 ori (Tabelul nr. 2).

Ponderea tranzacțiilor înregistrate pe piața secundară în martie 2016, după volumul tranzacțiilor și după numărul acestora este reflectată în Diagrama nr. 6 și Diagrama nr. 7.

Totodată, în luna martie 2016, pe piața secundară CNPF a aprobat prospectul ofertei de preluare benevolă a acțiunilor, inițiată de ofertantul Mahmood Mohammed Shakir Mahmood, obiectul căreia îl constituie procurarea a 2760000 acțiuni ordinare nominative emise de Banca Comercială „EuroCreditBank” SA (str. Ismail 33, mun. Chișinău, IDNO1002600020056), la prețul de 17,40 lei per acțiune, cu termen de acțiune de 14 zile din data anunțării (Hotărârea CNPF nr. 10/1 din 12.03.2016, Monitorul Oficial al Republicii Moldova 59-67/416, 18.03.2016).

TRANZACȚII EFECTUATE PE PIAȚA REGLEMENTATĂ

În luna martie 2016, pe piața reglementată au fost efectuate 10 tranzacții în volum de 0,81 mil. lei raportate la 0,01 mil. unități de valori mobiliare.

Potrivit structurii tranzacțiilor efectuate pe piața reglementată în luna martie 2016, ponderea maximă după volum revine tranzacțiilor de vânzare-cumpărare cu acțiunile emise de două bănci comerciale în volum de 0,55 mil. lei sau 67,90% din volumul total al tranzacțiilor efectuate pe piața reglementată. Totodată, două tranzacții efectuate ca urmare a licitației cu strigare (pachet unic) cu acțiunile emise de 2 emitenți constituie 0,26 mil. lei sau 32,10% (Diagrama nr. 8).

TRANZACȚII EFECTUATE ÎN CADRUL SISTEMULUI MULTILATERAL DE TRANZACȚIONARE (MTF)

În luna martie 2016, în cadrul MTF au fost efectuate 8 tranzacții de vânzare-cumpărare cu acțiunile emise a 5 emitenți în volum de 0,44 mil. lei raportate la 0,05 mil. unități de valori mobiliare.

TRANZACȚII EFECTUATE ÎN AFARA PIEȚEI REGLEMENTATE SAU MTF

Conform rapoartelor prezentate de către entități, în luna martie 2016 în afara pieței reglementate sau MTF au fost efectuate 784 de tranzacții în volum de 21,83 mil. lei raportate la 1,50 mil. unități de valori mobiliare.

Potrivit structurii tranzacțiilor efectuate în afara pieței reglementate sau MTF, în luna martie 2016 ponderea maximă după volum revine tranzacțiilor efectuate conform prevederilor art. II alin. (3) din Legea nr. 163-XVI din 13.07.2007 pentru modificarea și completarea Legii privind societățile pe acțiuni, care constituie 47,69% sau 10,41 mil. lei. Totodată, tranzacțiile de vânzare-cumpărare constituie 25,56% sau 5,58 mil. lei, tranzacțiile de răscumpărare a valorilor mobiliare de către emitenți în condițiile art. 79 din Legea nr. 1134-XIII din 02.04.1997 privind societățile pe acțiuni – 18,96% sau 4,14 mil. lei și alte tranzacții – 7,79% sau 1,70 mil. lei (Diagrama nr. 9).

Comisia Națională a Pieței Financiare:
MD 2012, mun. Chișinău, bd. Ștefan cel Mare, 77,
tel. (37 322) 859 401, www.cnpf.md
Diracția relații externe și dezvoltare:
tel. (37 322) 859 430

Diagrama nr. 1 Volumul emisiunilor de valori mobiliare în martie 2012–2016

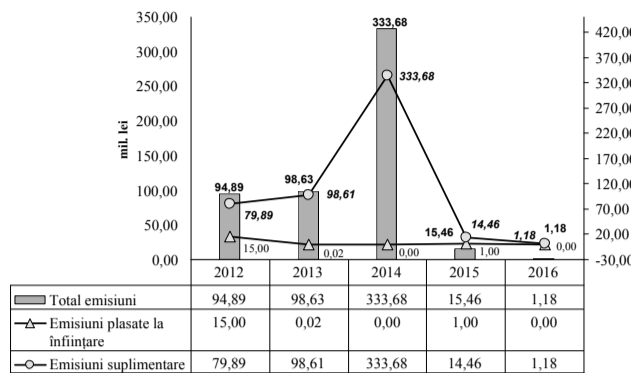


Diagrama nr. 2 Volumul emisiunilor de valori mobiliare în ianuarie–martie 2012–2016

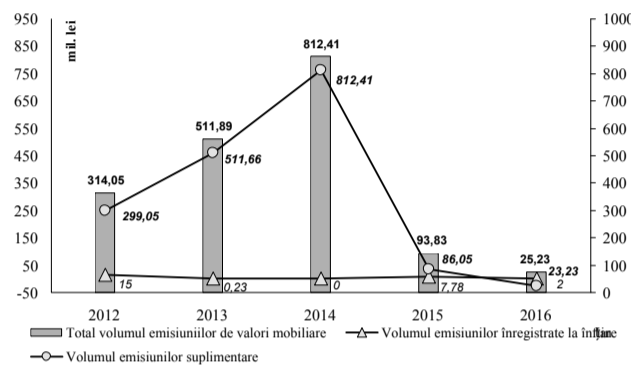


Diagrama nr. 3 Numărul emisiunilor de valori mobiliare în ianuarie–martie 2012–2016

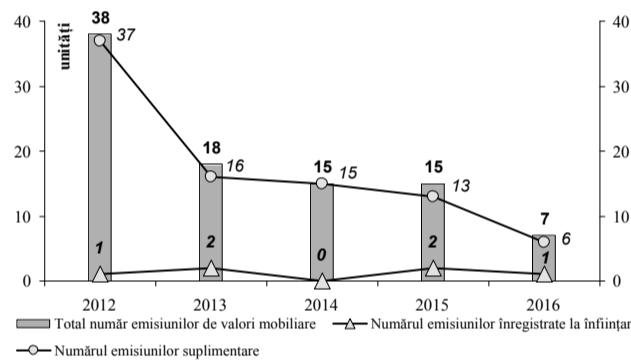


Diagrama nr. 4 Volumul investițiilor străine în ianuarie–martie 2012–2016

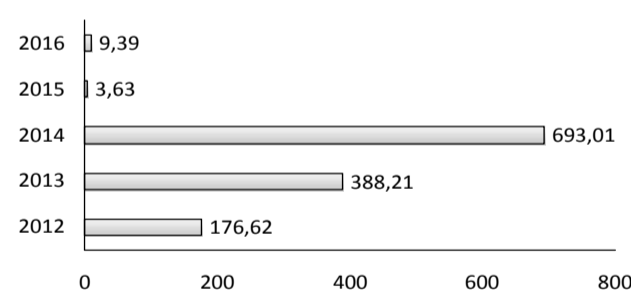
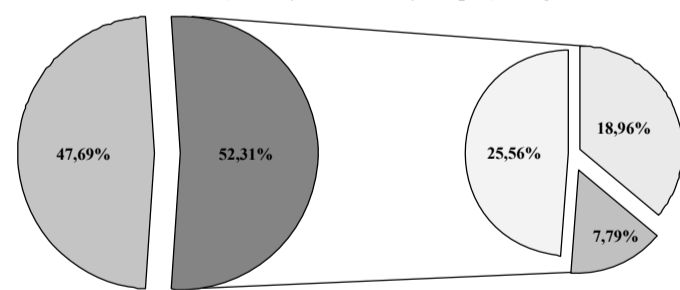


Diagrama nr. 9 Structura tranzacțiilor efectuate în afara pieței reglementate în luna martie 2016



- Tranzacțiile efectuate conform prevederilor art.II alin.(3) din Legea nr.163-XVI din 13.07.2007 - 10,41 mil. lei
- Tranzacțiile de vânzare-cumpărare - 5,58 mil. lei
- Tranzacțiile de răscumpărare a valorilor mobiliare de către societate legate de reorganizarea acesteia în condițiile Legii nr.1134-XIII din 02.04.1997 - 4,14 mil. lei
- Alte tranzacții - 1,70 mil. lei

Tabelul nr. 1 Emisiunile de valori mobiliare înregistrate în Registrul de stat al valorilor mobiliare în martie 2016

Denumirea emitentului	Codul ISIN al valorilor mobiliare	Suma emisiunii, lei	Numărul de valori mobiliare plasate, unități	Valoarea nominală a unei valori mobiliare, lei	Prețul de plasare a unei valori mobiliare, lei	Nivelul de cotare la BVM
Emisiuni suplimentare de acțiuni						
BUSINESS-EUROPA SA	MD14SINE1006	178000	1780	100	100	-
PROMTEHGAS SA	MD14ROMT1003	1000000	1000000	1	1	
Total		1 178 000				

Tabelul nr. 2 Indicatorii privind volumul tranzacțiilor cu valori mobiliare corporative înregistrate în ianuarie–martie 2015–2016

Ianuarie – martie	Piața bursieră/ reglementată		Piața extrabursieră/în afara pieței reglementate sau MTF		Sistemului multilateral de tranzacționare (MTF)		Total piața secundară	
	unități	mil. lei	unități	mil. lei	unități	mil. lei	unități	mil. lei
2015	217	182,90	482	118,94	X	X	699	301,84
2016	65	4,35	1508	39,77	43	0,86	1616	44,98

Diagrama nr. 5 Evoluția lunară a tranzacțiilor pe piața secundară, ianuarie–martie 2016

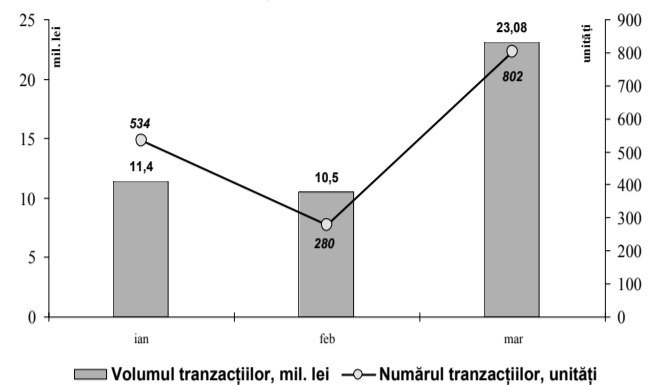


Diagrama nr. 6 Structura tranzacțiilor pe piața secundară, martie 2016 (după volumul tranzacțiilor)

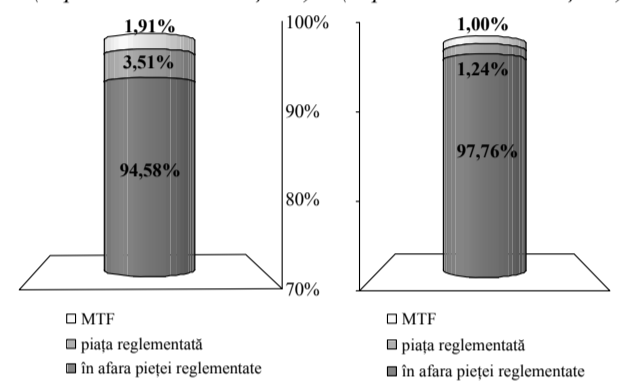


Diagrama nr. 7 Structura tranzacțiilor pe piața secundară, martie 2016 (după numărul tranzacțiilor)

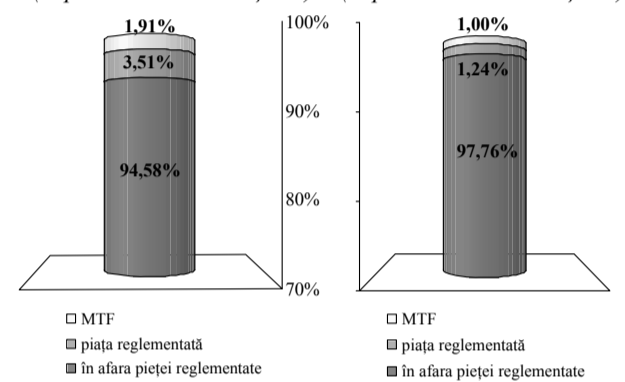


Diagrama nr. 8 Structura tranzacțiilor efectuate pe piața reglementată în luna martie 2016

