

Национальная комиссия по финансовому рынку

БЮЛЛЕТЕНЬ • 2 • 2016

РЫНОК КАПИТАЛА

ПЕРВИЧНЫЙ РЫНОК

В феврале 2016 года Национальная комиссия по финансовому рынку (НКФР) зарегистрировала в Государственном реестре ценных бумаг (ГРЦБ) 2 эмиссии акций на сумму 6,0 млн леев, в том числе дополнительную эмиссию на сумму 4,0 млн леев и эмиссию, осуществленную при учреждении акционерного общества, на сумму 2,0 млн леев, отраженные в Таблице №1.

Объем эмиссий акций в феврале 2016 года снизился, по сравнению с соответствующим месяцем прошлого года, на 22,92 млн леев или на 79,25%.

Кроме того, динамика объема дополнительных эмиссий была неоднородной в период с 2012 по 2016 год, таким образом, в феврале 2016 года она снизилась на 24,92 млн леев или на 86,17% по сравнению с аналогичным месяцем предыдущего года (Диаграмма №1).

В феврале 2016 года иностранные инвестиции не были зарегистрированы.

Кроме того, объем иностранных инвестиций в январе-феврале 2016 года увеличился на 6,61 млн леев или в 3,5 раза по сравнению с январем-февралем 2015 года.

Таким образом, приток иностранных инвестиций составил 38,40% от общего объема эмиссий акций, осуществленных в январе-феврале 2016 года (Диаграмма №2).

СДЕЛКИ, ОСУЩЕСТВЛЕННЫЕ НА ВТОРИЧНОМ РЫНКЕ

В феврале 2016 года было проведено 280 сделок с корпоративными ценными бумагами на сумму 10,5 млн леев, в сделках участвовало 1,73 млн единиц ценных бумаг.

В феврале 2016 года НКФР не утверждала проспектов добровольных предложений на получение контроля над акциями, выпущенными обществами.

Доля сделок на вторичном рынке в феврале 2016 года по объему и количеству сделок отражена в Диаграмме №3 и Диаграмме №4.

СДЕЛКИ НА РЕГУЛИРУЕМОМ РЫНКЕ

В феврале 2016 года на регулируемом рынке было осуществлено 50 сделок на сумму 3,34 млн леев, в сделках участвовало 0,03 млн единиц ценных бумаг.

В структуре сделок, осуществленных на регулируемом рынке, в феврале 2016 года наибольшая доля приходится на сделки по голосовым аукционам (единым пакетом) с акциями, выпущенными эмитентами, на сумму 3,15 млн леев или 94,31% от совокупного объема сделок на регулируемом рынке; кроме того, зарегистрировано 48 сделок купли-продажи с акциями, выпущенными 3 эмитентами и одним коммерческим банком – 0,11 млн леев или 3,29%, и сделка, осуществленная на условиях публичного предложения акций, выпущенных одним эмитентом – 0,08 млн леев или 2,40% (Диаграмма №5).

СДЕЛКИ, ОСУЩЕСТВЛЕННЫЕ В РАМКАХ МНОГОСТОРОННЕЙ ТОРГОВОЙ СИСТЕМЫ (МТФ)

В феврале 2016 года в рамках МТФ осуществлено 33 сделки купли-продажи с акциями, выпущенными 5 эмитентами, на сумму 0,23 млн леев, в сделках участвовало 0,07 млн единиц ценных бумаг.

СДЕЛКИ, ОСУЩЕСТВЛЕННЫЕ ВНЕ РЕГУЛИРУЕМОГО РЫНКА ИЛИ МТФ

Согласно отчетам, представленным субъектами в феврале 2016 года, вне регулируемого рынка или МТФ было осуществлено 197 сделок на сумму 6,93 млн леев, в сделках участвовало 1,63 млн единиц ценных бумаг.

В структуре сделок, осуществленных вне регулируемого рынка или МТФ, за отчетный период наибольшая доля по объему приходится на сделки дарения между лицами, являющимися супругами, родственниками вплоть до 2 уровня – 38,67% или 2,68 млн леев; сделки правопреемства на ценные бумаги в результате реорганизации или ликвидации юридического лица – акционера – 30,16% или 2,09 млн леев, сделки купли-продажи – 25,25% или 1,75 млн леев и другие виды сделок – 5,92% или 0,41 млн леев (Диаграмма №6).

Национальная комиссия по финансовому рынку:
MD 2012, мун.Кишинёв, б-р Штефана чел Маре, 77,
тел. (373 22) 859 401; www.cnpf.md

Управление внешних отношений и развития:
тел. (373 22) 859 430

Диаграмма №1 Объем эмиссий ценных бумаг в феврале 2012-2016 гг.

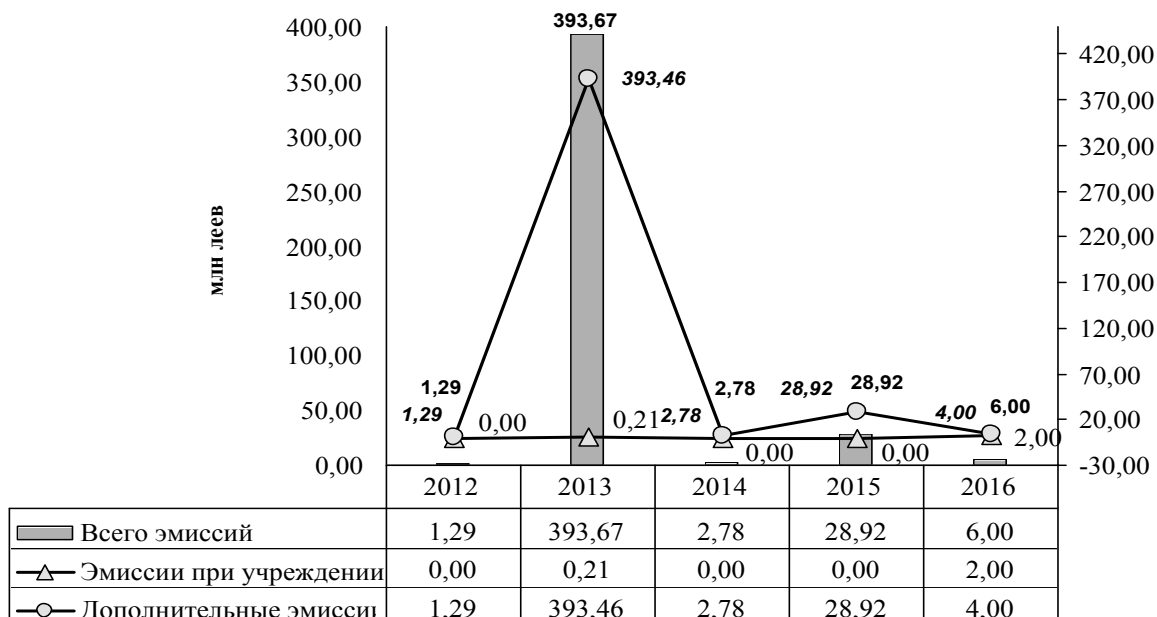


Диаграмма №2 Объем иностранных инвестиций в феврале 2016 г.

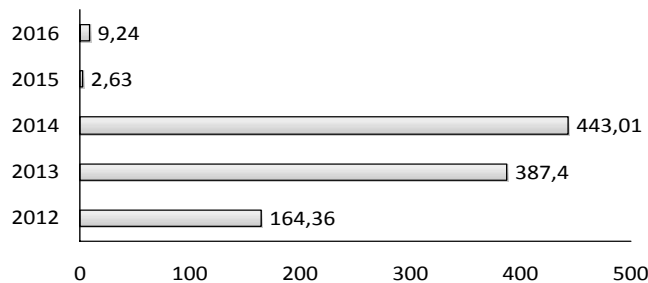


Диаграмма №3 Структура сделок на вторичном рынке, февраль 2016 г. (по объему сделок)

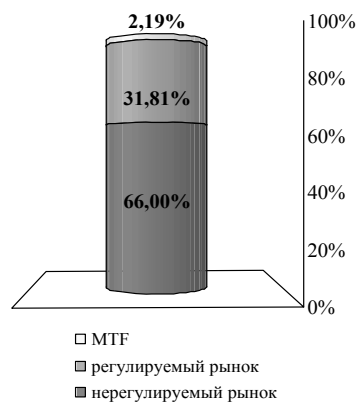


Диаграмма №4 Структура сделок на вторичном рынке, февраль 2016 г. (по количеству сделок)

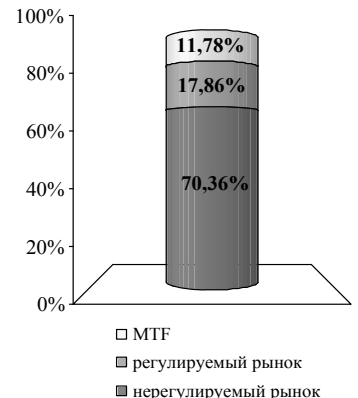


Диаграмма №5 Структура сделок на регулируемом рынке в феврале 2016 г.



Диаграмма №6 Структура сделок, осуществленных вне регулируемого рынка в феврале 2016 г.



Таблица №1 Эмиссии ценных бумаг, зарегистрированные в ГРЦБ в феврале 2016 года

Наименование эмитента	Код ISIN ценных бумаг	Сумма эмиссии, леев	Кол-во размещенных ценных бумаг, единиц	Номинальная стоимость ценной бумаги, леев	Стоимость размещения ценной бумаги, леев	Уровень котировки на ФБМ
Эмиссии, осуществленные при учреждении акционерного общества						
S.A. „KLASSIKA LEASING”	MD14KLLA1005	2000000	2000	1000	1000	-
Всего		2000000				
Дополнительные эмиссии акций						
S.A. „MINA DIN CHIȘINĂU”	MD14MIIN1008	4000000	400000	10	10	-
Всего		4000000				
Итого		6000000				