

Comisia Națională a Pieței Financiare

BULETIN LUNAR • 2 • 2016

PIAȚA DE CAPITAL

PIAȚA PRIMARĂ

În luna februarie 2016, în Registrul de stat al valorilor mobiliare ținut de către Comisia Națională a Pieței Financiare au fost înregistrate 2 emisiuni de acțiuni în valoare de 6,0 mil. lei, inclusiv o emisiune suplimentară în valoare de 4,0 mil. lei și o emisiune efectuată la înființarea societății pe acțiuni în valoare de 2,0 mil. lei, reflectate în *Tabelul nr. 1*.

Volumul emisiunilor de acțiuni în februarie 2016 s-a micșorat, comparativ cu aceeași lună a anului precedent, cu 22,92 mil. lei sau cu 79,25%.

Totodată, volumul emisiunilor suplimentare înregistrează o evoluție neuniformă pe parcursul anilor 2012-2016, diminuându-se în luna februarie 2016 cu 24,92 mil. lei sau cu 86,17%, comparativ cu aceeași lună a anului precedent (*Diagrama nr. 1*).

În februarie 2016 nu au fost înregistrate investiții străine.

Totodată, volumul investițiilor străine înregistrat în ianuarie-februarie 2016 s-a majorat cu 6,61 mil. lei sau de 3,5 ori față de ianuarie-februarie 2015.

În acest context, fluxul de investiții străine constituie 38,40% din volumul total al emisiunilor de acțiuni efectuate în ianuarie-februarie 2016 (*Diagrama nr. 2*).

TRANZACȚII EFECTUATE PE PIAȚA SECUNDARĂ

În februarie 2016 au fost efectuate 280 de tranzacții cu valori mobiliare corporative în volum de 10,5 mil. lei raportate la 1,73 mil. unități de valori mobiliare.

În luna februarie 2016, CNPF nu a aprobat prospecte de oferte de preluare benevolă a acțiunilor emise de societăți.

Ponderea tranzacțiilor înregistrate pe piața secundară în februarie 2016, după volumul tranzacțiilor și după numărul tranzacțiilor, este reflectată în *Diagrama nr. 3* și *Diagrama nr. 4*.

TRANZACȚII EFECTUATE PE PIAȚA REGLEMENTATĂ

În luna februarie 2016, pe piața reglementată au fost efectuate 50 de tranzacții în volum de 3,34 mil. lei raportate la 0,03 mil. unități de valori mobiliare.

Potrivit structurii tranzacțiilor efectuate pe piața reglementată, în luna februarie 2016, ponderea maximă după volum revine: tranzacției ca urmare a licitației cu strigare (pachet unic) cu acțiunile emise de un emitent în volum de 3,15 mil. lei sau 94,31% din volumul total al tranzacțiilor efectuate pe piața reglementată; 48 de tranzacții de vânzare-cumpărare cu acțiunile emise de 3 emitenți și o bancă comercială constituie 0,11 mil. lei sau 3,29% și o tranzacție efectuată în condițiile ofertei publice cu acțiunile emise de un singur emitent – 0,08 mil. lei sau 2,40% (*Diagrama nr. 5*).

TRANZACȚII EFECTUATE ÎN CADRUL SISTEMULUI MULTILATERAL DE TRANZACȚIONARE (MTF)

În luna februarie 2016, în cadrul MTF au fost efectuate 33 tranzacții de vânzare-cumpărare cu acțiunile emise a 5 emitenți în volum de 0,23 mil. lei raportate la 0,07 mil. unități de valori mobiliare.

TRANZACȚII EFECTUATE ÎN AFARA PIEȚEI REGLEMENTATE SAU MTF

Conform rapoartelor prezentate de către entități, în luna februarie 2016 în afara pieței reglementate sau MTF au fost efectuate 197 de tranzacții în volum de 6,93 mil. lei raportate la 1,63 mil. unități de valori mobiliare.

Potrivit structurii tranzacțiilor efectuate în afara pieței reglementate sau MTF, în luna februarie 2016 ponderea maximă după volum revine tranzacțiilor de donație între persoanele care sunt soți, rude sau afini până la gradul II inclusiv, care constituie 38,67% sau 2,68 mil. lei; totodată, tranzacții de succesiune a valorilor mobiliare în urma reorganizării sau lichidării persoanei juridice acționar – 30,16% sau 2,09 mil. lei, tranzacții de vânzare-cumpărare – 25,25% sau 1,75 mil. lei și alte tranzacții – 5,92% sau 0,41 mil. lei (*Diagrama nr. 6*).

Comisia Națională a Pieței Financiare:

MD 2012, mun. Chișinău, bd. Ștefan cel Mare, 77,
tel. (37 322) 859 401, www.cnpf.md

Direcția relații externe și dezvoltare:
tel. (37 322) 859 430

Diagrama nr. 1 Volumul emisiunilor de valori mobiliare în februarie 2012-2016

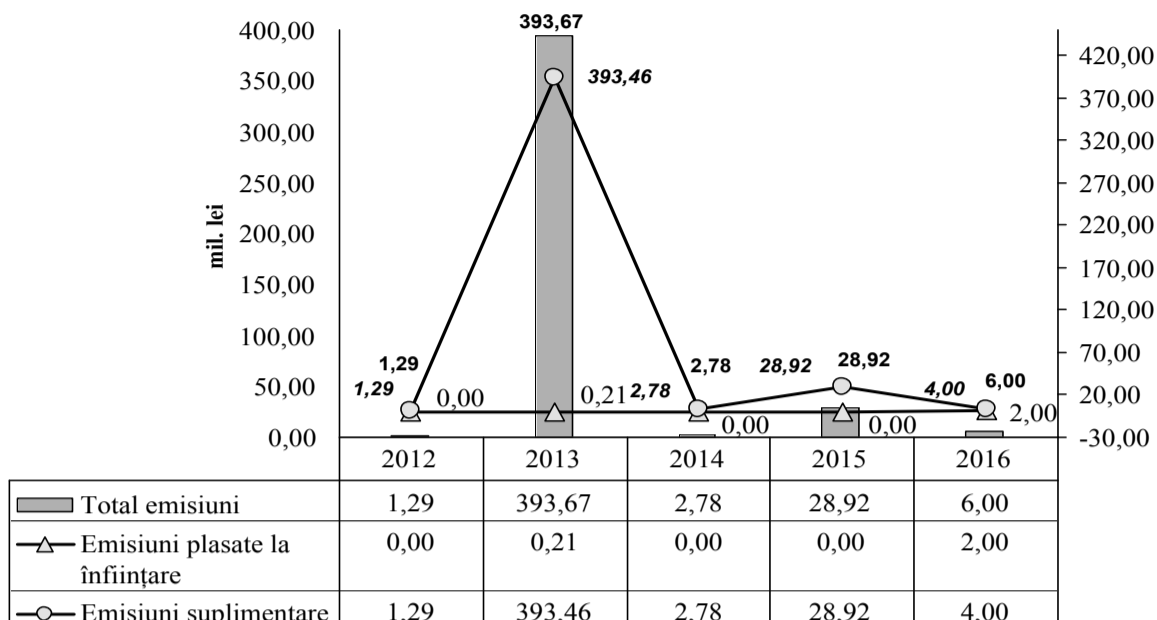


Diagrama nr. 2 Volumul investițiilor străine în februarie 2016

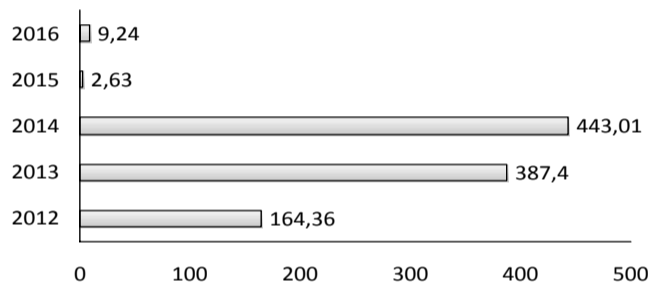


Diagrama nr. 3 Structura tranzacțiilor pe piața secundară, februarie 2016 (după volumul tranzacțiilor)

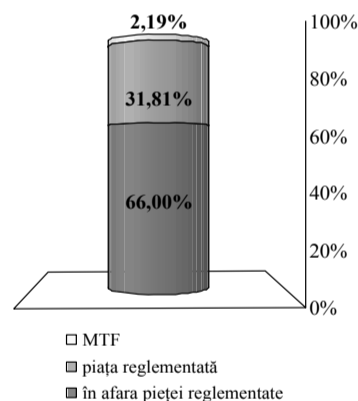


Diagrama nr. 4 Structura tranzacțiilor pe piața secundară, februarie 2016 (după numărul tranzacțiilor)

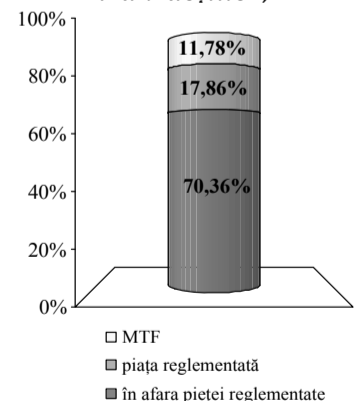


Diagrama nr. 5 Structura tranzacțiilor pe piața reglementată, în februarie 2016

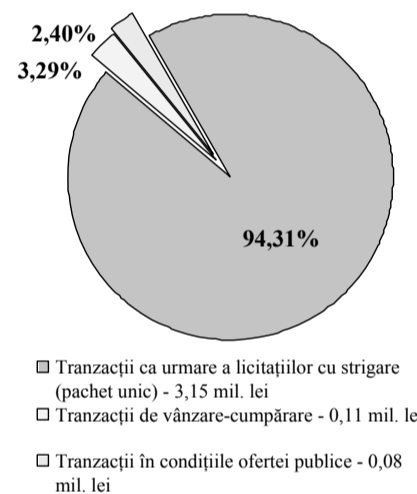
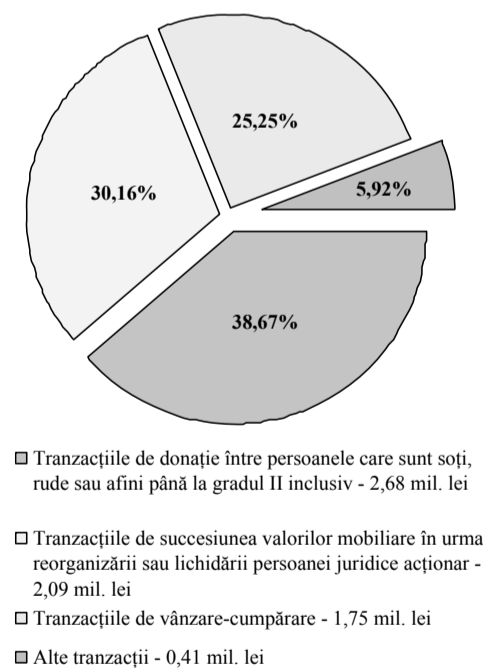


Diagrama nr. 6 Structura tranzacțiilor efectuate în afara pieței reglementate în februarie 2016



Tabelul nr. 1 Emisiunile de valori mobiliare înregistrate în Registrul de stat al valorilor mobiliare în februarie 2016

Denumirea emitentului	Codul ISIN al valorilor mobiliare	Suma emisiunii, lei	Numărul de valori mobiliare plasate, unități	Valoarea nominală a unei valori mobiliare, lei	Prețul de plasare a unei valori mobiliare, lei	Nivelul de cotare la BVM
Emisiunile de acțiuni plasate la înființarea societății pe acțiuni						
SA „KLASSIKA LEASING”	MD14KLLA1005	2000000	2000	1000	1000	-
Total		2000000				
Emisiuni suplimentare de acțiuni						
SA „MINA DIN CHIȘINĂU”	MD14MIIN1008	4000000	400000	10	10	-
Total		4000000				
Total general		6000000				