

Comisia Națională a Pieței Financiare

BULETIN LUNAR • 11 • 2015

PIAȚA DE CAPITAL

PIAȚA PRIMARĂ

În luna noiembrie 2015, în Registrul de stat al valorilor mobiliare, ținut de către Comisia Națională a Pieței Financiare, a fost înregistrată o emisiune suplimentară de acțiuni în valoare de 8,13 mil. lei, reflectată în Tabelul nr. 1.

Volumul emisiunilor de acțiuni în noiembrie 2015 s-a majorat, comparativ cu aceeași lună a anului precedent, cu 1,02 mil. lei (Diagrama nr. 1).

Totodată, în ianuarie-noiembrie 2015 au fost realizate 53 de emisiuni de acțiuni în valoare de 206,2 mil. lei, cu 951,36 mil. lei sau cu 82,19% mai puțin comparativ cu perioada similară a anului precedent (Diagrama nr. 2).

Evoluția volumului și a numărului emisiunilor de valori mobiliare în ianuarie-noiembrie 2011-2015 este reflectată în Diagrama nr. 2 și 3.

În ianuarie-noiembrie, fluxul de investiții străine a constituit 48,23 mil. lei sau 23,39% din totalul emisiunilor.

Totodată, volumul investițiilor străine înregistrat în anul 2015 s-a micșorat cu 730,54 mil. lei sau cu 93,81% față de anul 2014 (Diagrama nr. 4).

PIAȚA SECUNDARĂ

În noiembrie 2015 au fost efectuate 2001 tranzacții cu valori mobiliare corporative în volum de 28,03 mil. lei raportate la 31,32 mil. unități de valori mobiliare.

Evoluția tranzacțiilor pe piața secundară în perioada mai-noiembrie 2015 se prezintă în Diagrama nr. 5.

În luna noiembrie 2015, CNPF nu a aprobat prospecte de oferte de preluare benevolă a acțiunilor emise de societăți.

PIAȚA REGLEMENTATĂ

În luna noiembrie 2015, pe piața reglementată au fost efectuate 13 tranzacții în volum de 5,87 mil. lei.

Astfel, în structura tranzacțiilor, pe piața reglementată în perioada de raportare, volumul tranzacțiilor se divizează în 2 tipuri de tranzacții: tranzacții efectuate prin intermediul ofertelor publice – 99,66% sau 5,85 mil. lei și tranzacții de vânzare-cumpărare ce au constituit 0,34% sau 0,02 mil. lei din volumul total al tranzacțiilor pe piața reglementată (Diagrama nr. 6).

Ponderea tranzacțiilor înregistrate pe piața reglementată, în noiembrie 2015, a constituit 20,94% din volumul total al tranzacțiilor înregistrate în această perioadă pe piața secundară (Diagrama nr. 7).

Cota-parte a tranzacțiilor înregistrate pe piața reglementată, în noiembrie 2015, constituie 0,65% din numărul total al tranzacțiilor efectuate în luna respectivă (Diagrama nr. 8).

ÎN AFARA PIEȚEI REGLEMENTATE

Conform rapoartelor prezentate de către entități, în luna noiembrie 2015, în afara pieței reglementate au fost efectuate 1988 de tranzacții în volum de 22,16 mil. lei.

Potrivit structurii tranzacțiilor efectuate în afara pieței reglementate, în luna noiembrie 2015 ponderea maximă după volum revine tranzacțiilor de răscumpărare a valorilor mobiliare de către emitent în condițiile art. 79 din Legea nr. 1134 – XIII din 02.04.1997 “Privind societățile pe acțiuni” – 67,60% sau 14,98 mil. lei.

Totodată, volumul de 32,40% sau 7,18 mil. lei este divizat în următoarele categorii de tranzacții: vânzare-cumpărare care constituie 24,86% sau 5,51 mil. lei; rezultate din moștenire – 1,99% sau 0,44 mil. lei; retragerea obligatorie în condițiile art. 30 din Legea nr. 171 din 11.07.2012 “Privind piața de capital” – 1,99% sau 0,44 mil. lei; executarea hotărârii definitive a in-

stanței de judecată – 0,95% sau 0,21 mil. lei; donație între persoanele care sunt soți, rude sau afini până la gradul II inclusiv – 0,90% sau 0,20 mil. lei și alte tranzacții – 1,71% sau 0,38 mil. lei (Diagrama nr. 9).

Comisia Națională a Pieței Financiare:
MD 2012, mun. Chișinău, bd. Ștefan cel Mare, 77,
tel. (37 322) 859 401, www.cnpf.md
Direcția relații externe și dezvoltare:
tel. (37 322) 859 430

Diagrama nr. 1 Volumul emisiunilor de valori mobiliare în noiembrie 2011-2015

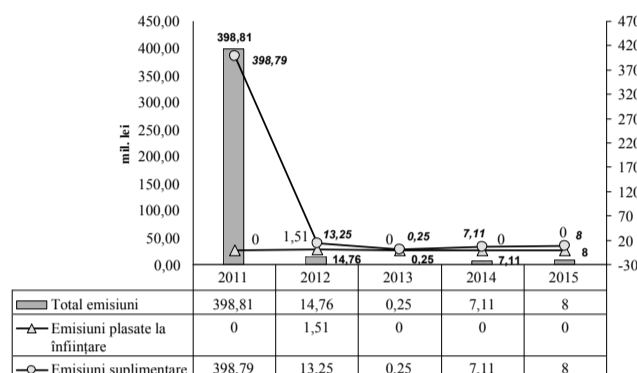


Diagrama nr. 2 Volumul emisiunilor de valori mobiliare în ianuarie-noiembrie 2011-2015

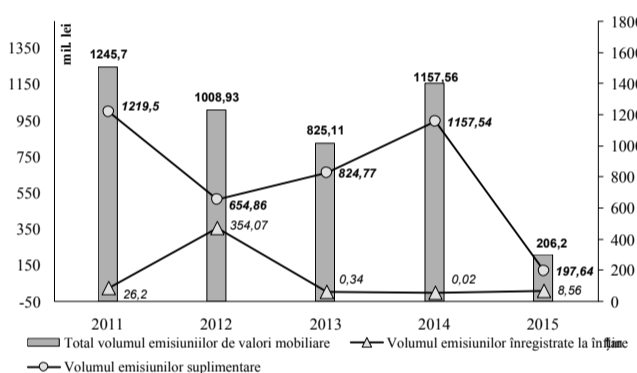


Diagrama nr. 3 Numărul emisiunilor de valori mobiliare în ianuarie-noiembrie 2011-2015

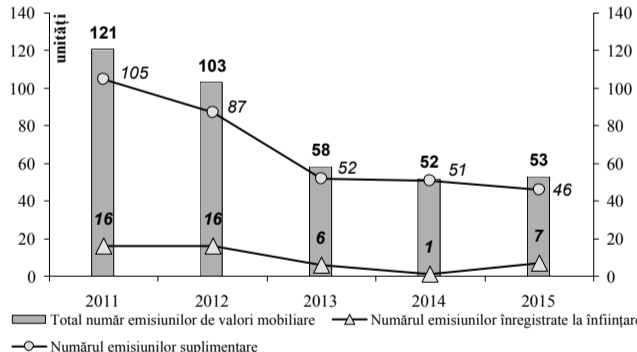


Diagrama nr. 9 Structura tranzacțiilor efectuate în afara pieței reglementate în noiembrie 2015

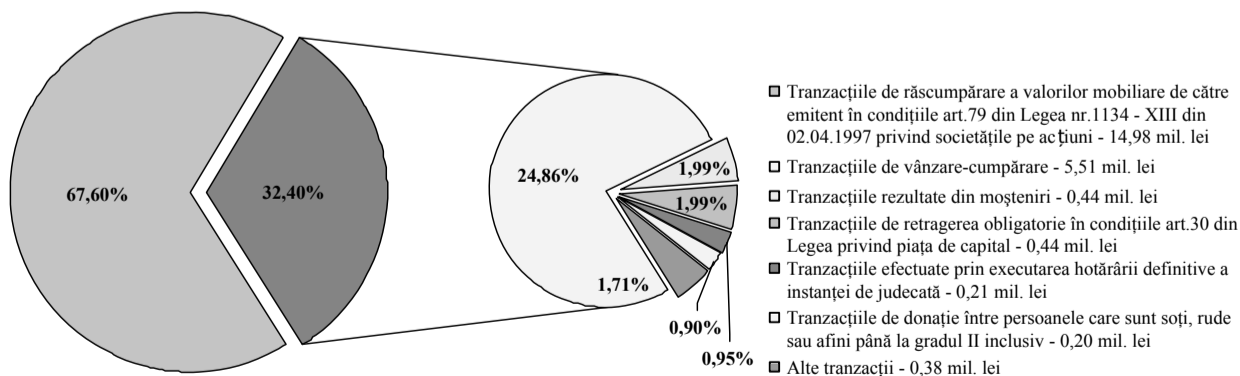


Diagrama nr. 4 Volumul investițiilor străine în ianuarie-noiembrie 2015

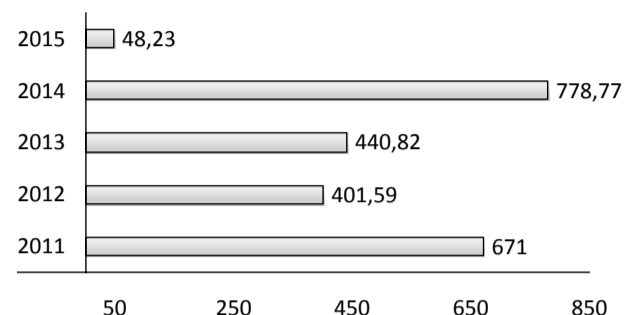


Diagrama nr. 5 Evoluția lunară a tranzacțiilor pe piața secundară, mai-noiembrie 2015

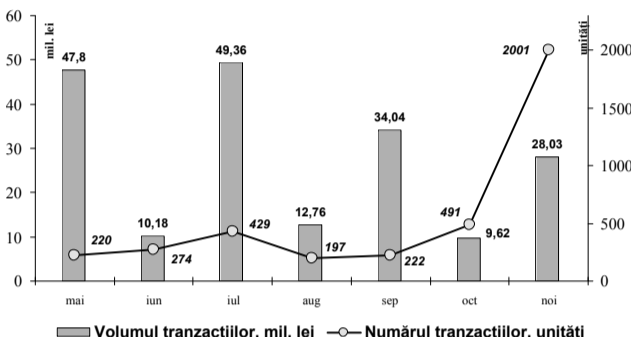


Diagrama nr. 6 Structura tranzacțiilor pe piața reglementată, în noiembrie 2015

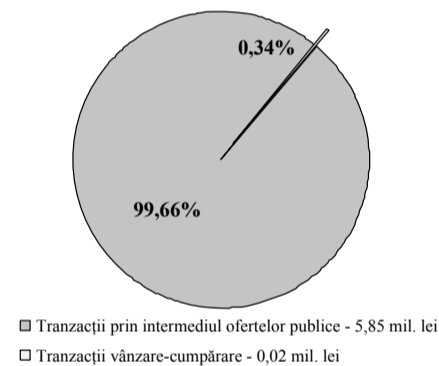


Diagrama nr. 7 Structura tranzacțiilor pe piața secundară, noiembrie 2015 (după volumul tranzacțiilor)

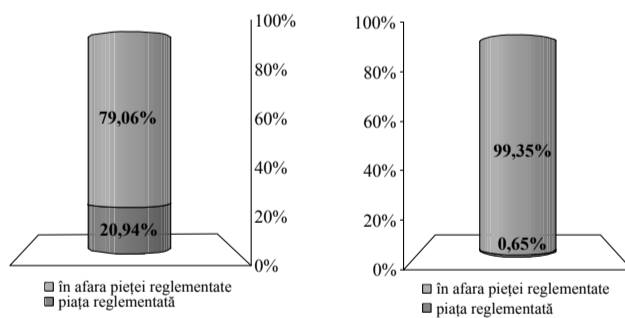
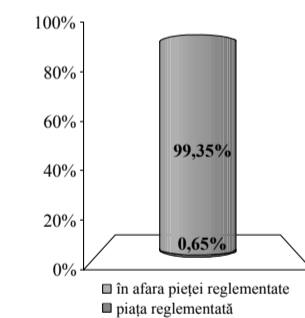


Diagrama nr. 8 Structura tranzacțiilor pe piața secundară, noiembrie 2015 (după numărul tranzacțiilor)



Tabelul nr. 1 Emisiunile de valori mobiliare înregistrate în Registrul de stat al valorilor mobiliare în noiembrie 2015

Denumirea emitentului	Codul ISIN al valorilor mobiliare	Suma emisiunii, lei	Numărul de valori mobiliare plasate, unități	Valoarea nominală a unei valori mobiliare, lei	Prețul de plasare a unei valori mobiliare, lei	Nivelul de cotare la BVM
Emisiuni suplimentare de acțiuni						
SA „RADIATOR”	MD14RAD1003	8 134 807	173081	47	47	-
Total		8 134 807				