

Национальная комиссия по финансовому рынку

БЮЛЛЕТЕНЬ • 10 • 2015

РЫНОК КАПИТАЛА

ПЕРВИЧНЫЙ РЫНОК

В октябре 2015 года Национальная комиссия по финансовому рынку (НКФР) зарегистрировала в Государственном реестре ценных бумаг (ГРЦБ) 3 эмиссии акций на сумму 39,35 млн леев, в том числе 2 дополнительные эмиссии акций на общую сумму 39,33 млн леев и 1 эмиссию акций, осуществленную при учреждении общества на сумму 0,02 млн леев, что отражено в *Таблице №1*.

Объем эмиссий акций в октябре 2015 года снизился, по сравнению с соответствующим месяцем прошлого года, на 39,35 млн леев (*Диаграмма №1*).

В январе-октябре 2015 года было осуществлено 52 эмиссии акций на сумму 198,07 млн леев, что на 952,38 млн леев или примерно в 5,81 раза меньше, по сравнению с аналогичным периодом предыдущего года (*Диаграмма №2*).

Динамика количества и объема эмиссий ценных бумаг в январе-октябре 2011-2015 годов отражена в *Диаграмме №2* и *Диаграмме №3*.

Иностранные инвестиции составили 48,23 млн леев или 24,35% от общего объема инвестиций за отчетный период.

Объем иностранных инвестиций в 2015 г. снизился на 730,54 млн леев или на 93,81% по сравнению с предыдущим годом (*Диаграмма №4*).

ВТОРИЧНЫЙ РЫНОК

В октябре 2015 года объем сделок с корпоративными ценными бумагами составил 9,62 млн леев по 491 сделке.

Кроме того, наблюдается снижение объема сделок с 135,83 млн леев в апреле до 9,62 млн леев в октябре, а количество сделок носит непостоянный характер (*Диаграмма №5*).

В октябре 2015 года НКФР утвердила проспект публичного добровольного предложения о получении контроля, объявленного оферентом Андреем Команом, предметом которого является приобретение 78159 простых именных акций, выпущенных совместным молдо-германским предприятием Торговой базой GRISAN HAMB SA (ул. Митрополита Варлаама, 56, мун. Кишинев, IDNO 1003600043182) по цене 4,00 лея за акцию сроком действия 15 дней с момента объявления (Постановление НКФР №54/7 от 09.10.2015, Monitorul Oficial №291-295/2166 от 23.10.2015).

РЕГУЛИРУЕМЫЙ РЫНОК

В октябре 2015 года на регулируемом рынке было осуществлено 14 сделок на сумму 4,65 млн леев.

Так, в структуре сделок на регулируемом рынке за отчетный период максимальная доля принадлежит сделкам, осуществленным посредством публичных предложений на вторичном рынке – 86,24% или 4,01 млн леев. Сделки купли-продажи составили 7,74% или 0,36 млн леев от общего объема сделок на регулируемом рынке. Сделки по голосовым аукционам (единицами пакетами) составили 5,38% или 0,25 млн леев и другие виды сделок – 0,64% или 0,03 млн леев от общего объема сделок на регулируемом рынке (*Диаграмма №6*).

Доля сделок на регулируемом рынке в октябре 2015 года составила 48,34% от общего объема сделок на вторичном рынке за этот период (*Диаграмма №7*).

Доля сделок на регулируемом рынке в октябре 2015 года составила 2,85% от общего количества сделок за отчетный месяц (*Диаграмма №8*).

ВНЕ РЕГУЛИРУЕМОГО РЫНКА

Согласно отчетам, представленным субъектами в октябре 2015 года, вне регулируемого рынка было осуществлено 477 сделок на сумму 4,97 млн леев.

В структуре внебиржевых сделок за отчетный период наибольшая доля по объему приходится на сделки купли-продажи – 43,46% или 2,16 млн леев.

Кроме того, 56,54% или 2,1 млн леев распределено по следующим категориям сделок: дарение между лицами, являющимися супругами, родственниками или близкими до II уровня включительно, – 36,22% или 1,80 млн леев; безвозмездная передача ценных бумаг на условиях Закона об управлении разгосударствления публичной собственности – 13,28% или 0,66 млн леев; другие виды сделок – 7,04% или 0,35 млн леев (*Диаграмма №9*).

Национальная комиссия по финансовому рынку:
MD 2012, мун. Кишинев, б-р Штефана чел Маре, 77,
тел. (373 22) 859 401; www.cnpf.md

Управление внешних отношений и развития:
тел. (373 22) 859 430

Диаграмма №1 Объем эмиссий ценных бумаг в октябре 2011-2015 гг.

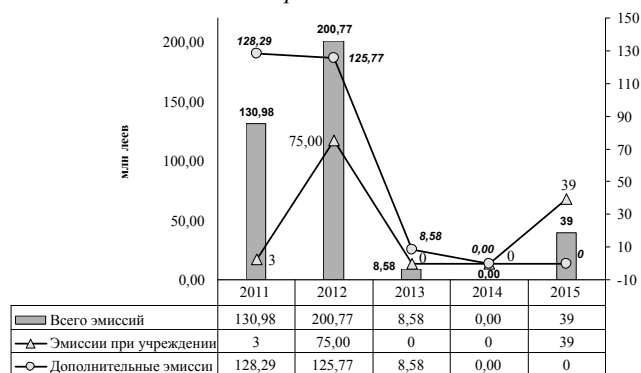


Диаграмма №2 Объем эмиссий ценных бумаг в январе-октябре 2011-2015 гг.

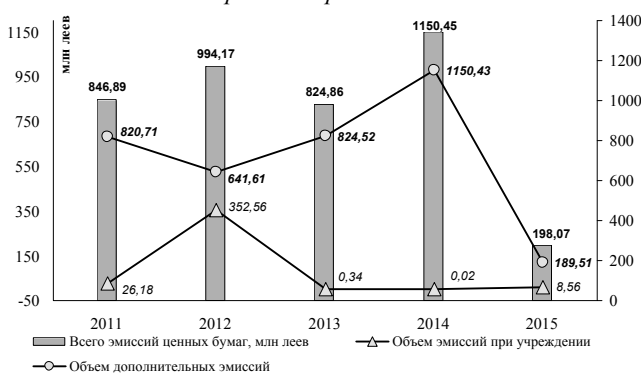


Диаграмма №3 Количество эмиссий ценных бумаг в январе-октябре 2011-2015 гг.

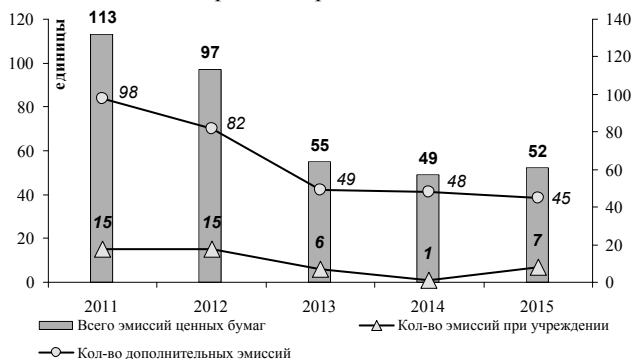


Таблица №1 Эмиссии ценных бумаг, зарегистрированные в ГРЦБ в октябре 2015 г.

Наименование эмитента	Код ISIN ценных бумаг	Сумма эмиссии, леев	Кол-во размещенных ценных бумаг, единиц	Номинальная стоимость ценной бумаги, леев	Стоимость размещения ценной бумаги, леев	Уровень котировки на ФБМ
Дополнительные эмиссии акций						
S.A. „ZORILE”	MD14ZORI1001	28377126	1576507	18	18	-
S.A. „DONARIS VIENNA INSURANCE GROUP”	MD14DORG1009	10953031,46	283 978	27	38,57	-
Всего		39 330 157,46				
Эмиссии акций, осуществленные при учреждении общества						
S.A. „INVAINVEST”	MD14INVT1004	20000	20000	1	1	-
Всего		20000				
Итого		39 350 157,46				

Диаграмма №4 Объем иностранных инвестиций в январе-октябре 2015 г.

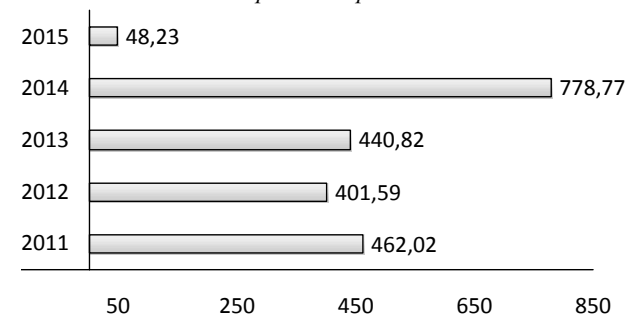


Диаграмма №5 Ежемесячная динамика сделок на вторичном рынке в апреле-октябре 2015 г.

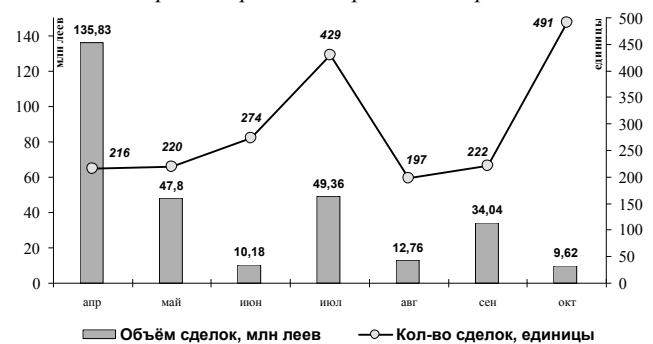


Диаграмма №6 Структура сделок на регулируемом рынке в октябре 2015 г.

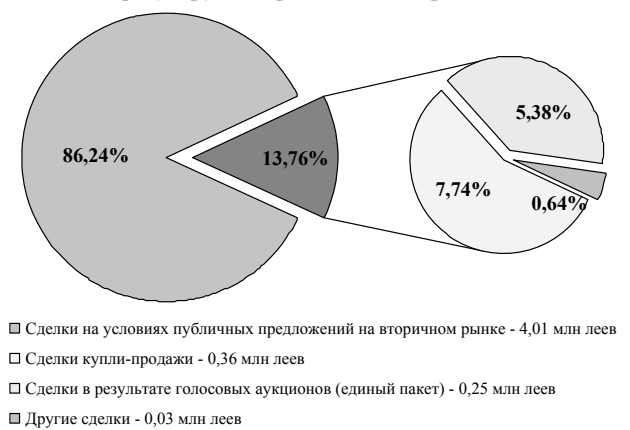


Диаграмма №7 Структура сделок на вторичном рынке, октябрь 2015 г. (по объему сделок)

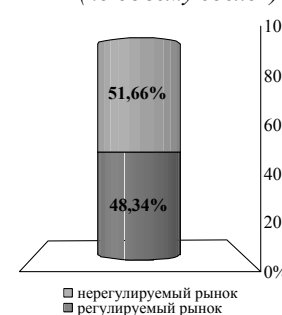


Диаграмма №8 Структура сделок на вторичном рынке, октябрь 2015 г. (по количеству сделок)

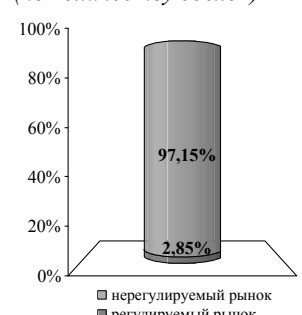


Диаграмма №9 Структура сделок, осуществленных вне регулируемого рынка в октябре 2015 г.

