

Comisia Națională a Pieței Financiare

BULETIN LUNAR • 10 • 2015

PIAȚA DE CAPITAL

PIAȚA PRIMARĂ

În luna octombrie 2015, în Registrul de stat al valorilor mobiliare ținut de către Comisia Națională a Pieței Financiare, au fost înregistrate 3 emisiuni de acțiuni în valoare de 39,35 mil. lei, inclusiv 2 emisiuni suplimentare de acțiuni în valoare de 39,33 mil. lei și o emisiune efectuată la înființarea societății pe acțiuni, în valoare de 0,02 mil. lei, reflectate în *Tabelul nr. 1*.

Volumul emisiunilor de acțiuni în octombrie 2015 s-a majorat, comparativ cu aceeași lună a anului precedent, cu 39,35 mil. lei (*Diagrama nr. 1*).

În ianuarie-octombrie 2015 au fost vândute 52 de emisiuni de acțiuni în valoare de 198,07 mil. lei, cu 952,38 mil. lei sau aproximativ de 5,81 ori mai puțin comparativ cu perioada similară a anului precedent (*Diagrama nr. 2*).

Evoluția volumului și a numărului emisiunilor de valori mobiliare în ianuarie-octombrie 2011-2015 este reflectată în *Diagrama nr. 2 și nr. 3*.

În perioada de referință, fluxul de investiții străine a constituit 48,23 mil. lei sau 24,35% din totalul emisiunilor.

Totodată, volumul investițiilor străine înregistrat în anul 2015 s-a micșorat cu 730,54 mil. lei sau cu 93,81% față de anul 2014 (*Diagrama nr. 4*).

PIAȚA SECUNDARĂ

Volumul tranzacțiilor cu valori mobiliare corporative efectuate în luna octombrie 2015 constituie 9,62 mil. lei raportate la 491 de tranzacții.

Totodată, se observă o descreștere a volumul tranzacțiilor de la 135,83 mil. lei în luna aprilie la 9,62 mil. lei în luna octombrie, iar numărul tranzacțiilor poartă un caracter neuniform (*Diagrama nr. 5*).

În luna octombrie 2015, CNPF a aprobat un prospect al ofertei de preluare benevolă a acțiunilor emise de societate:

- oferta de preluare benevolă inițiată de ofertantul Coman Andrei, obiectul căreia îl constituie procurarea a 78159 de acțiuni ordinare nominative emise de Întreprinderea Mixtă Moldo-Germană Baza Comercială „GRISAN HAMB” SA (str. Mitropolit Varlaam 56, mun. Chișinău, IDNO 1003600043182), la prețul de 4,00 lei per acțiune, cu termenul de acțiune de 15 zile din data anunțării (Hotărârea CNPF nr. 54/7 din 09.10.2015, Monitorul Oficial nr. 291-295/2166 din 23.10.2015).

PIAȚA REGLEMENTATĂ

În luna octombrie 2015, pe piața reglementată au fost efectuate 14 tranzacții în volum de 4,65 mil. lei.

Astfel, în structura tranzacțiilor, pe piața reglementată în perioada de raportare, ponderea maximă după volum revine tranzacțiilor efectuate prin intermediul ofertelor publice pe piața secundară – 86,24% sau 4,01 mil. lei. Tranzacțiile de vânzare-cumpărare au constituit 7,74% sau 0,36 mil. lei din volumul total al tranzacțiilor pe piața reglementată. Tranzacțiile ca urmare a licitațiilor cu strigare (pachet unic) au constituit 5,38% sau 0,25 mil. lei și alte tranzacții – 0,64% sau 0,03 mil. lei din volumul total al tranzacțiilor pe piața reglementată (*Diagrama nr. 6*).

Ponderea tranzacțiilor înregistrate pe piața reglementată, în octombrie 2015, a constituit 48,34% din volumul total al tranzacțiilor înregistrate în această perioadă pe piața secundară (*Diagrama nr. 7*).

Cota-parte a tranzacțiilor înregistrate pe piața reglementată, în luna octombrie 2015, constituie 2,85% din numărul total al tranzacțiilor efectuate în luna respectivă (*Diagrama nr. 8*).

ÎN AFARA PIEȚEI REGLEMENTATE

Conform rapoartelor prezentate de către entități în luna octombrie 2015, în afara pieței reglementate au fost efectuate 477 de tranzacții în volum de 4,97 mil. lei.

Potrivit structurii tranzacțiilor efectuate în afara pieței reglementate, în luna octombrie 2015, ponderea maximă după volum revine tranzacțiilor de vânzare-cumpărare – 43,46% sau 2,16 mil. lei.

Totodată, volumul de 56,54% sau 2,1 mil. lei este divizat în următoarele categorii de tranzacții: donație între persoanele care sunt soți, rude sau afini până la gradul II inclusiv care constituie 36,22% sau 1,80 mil. lei; transmiterea valorilor mobiliare cu titlu gratuit în condițiile Legii privind administrarea și deținerarea proprietății publice – 13,28% sau 0,66 mil. lei; alte tranzacții – 7,04% sau 0,35 mil. lei (*Diagrama nr. 9*).

Comisia Națională a Pieței Financiare:
MD 2012, mun. Chișinău, bd. Ștefan cel Mare, 77,
tel. (37 322) 859 401, www.cnpf.md
Diracția relații externe și dezvoltare:
tel. (37 322) 859 430

Diagrama nr. 1 Volumul emisiunilor de valori mobiliare în octombrie 2011-2015

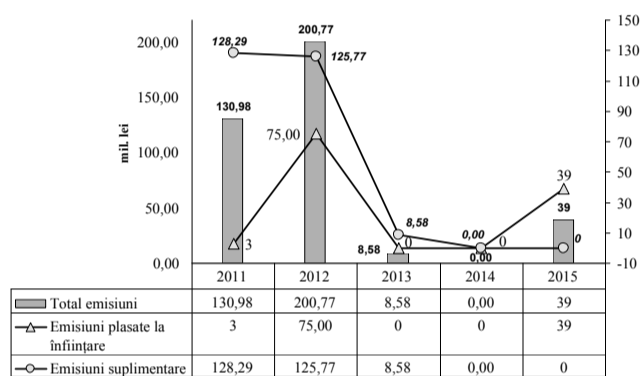


Diagrama nr. 2 Volumul emisiunilor de valori mobiliare în ianuarie-octombrie 2011-2015

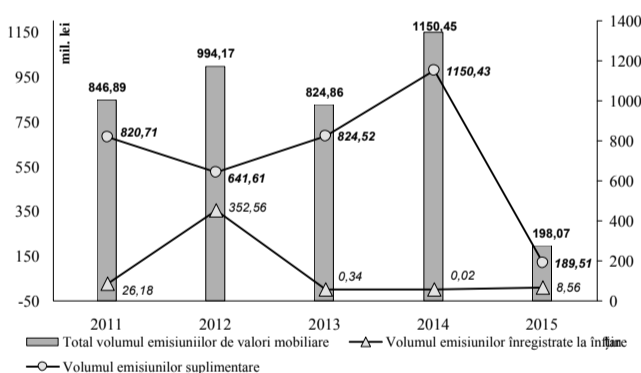


Diagrama nr. 3 Numărul emisiunilor de valori mobiliare în ianuarie-octombrie 2011-2015

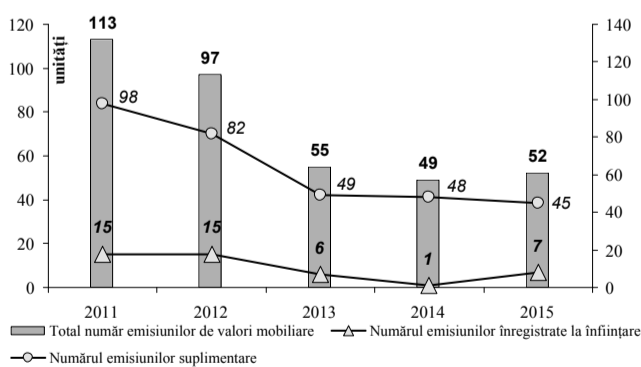


Diagrama nr. 4 Volumul investițiilor străine în ianuarie-octombrie 2015

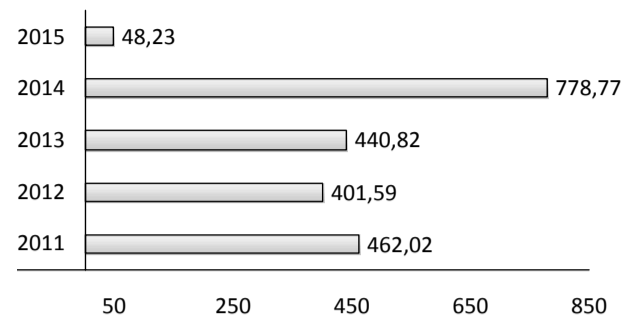


Diagrama nr. 5 Evoluția lunară a tranzacțiilor pe piața secundară, aprilie-octombrie 2015

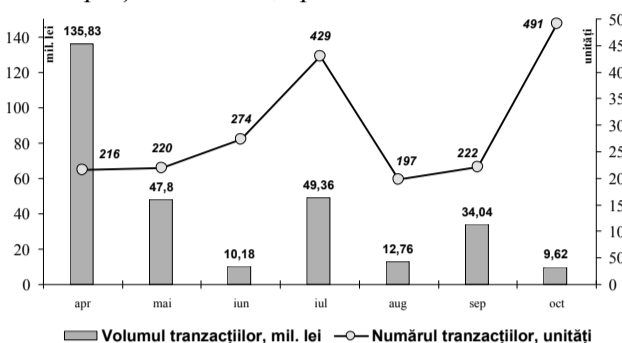


Diagrama nr. 6 Structura tranzacțiilor pe piața reglementată, în octombrie 2015

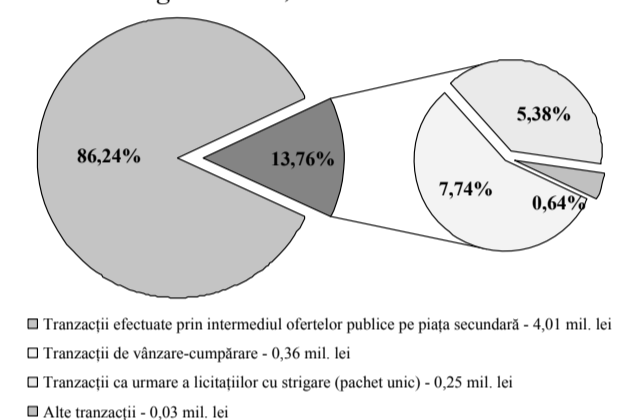


Diagrama nr. 7 Structura tranzacțiilor pe piața secundară, octombrie 2015 (după volumul tranzacțiilor)

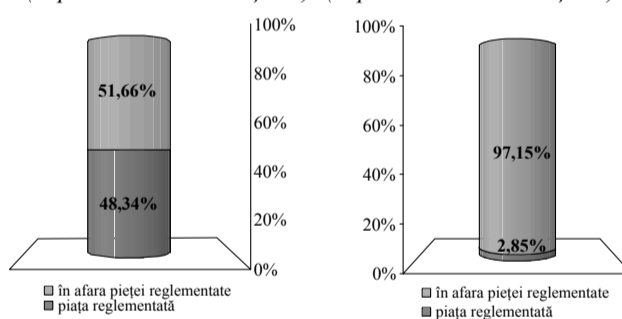


Diagrama nr. 8 Structura tranzacțiilor pe piața secundară, octombrie 2015 (după numărul tranzacțiilor)

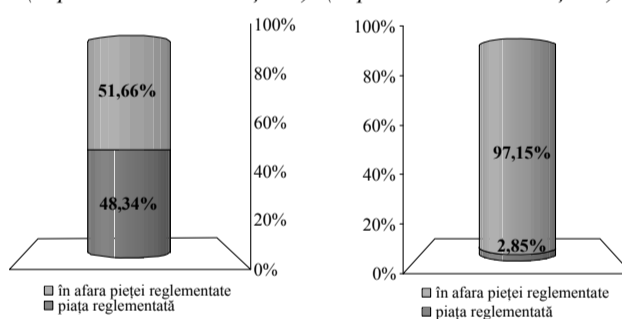
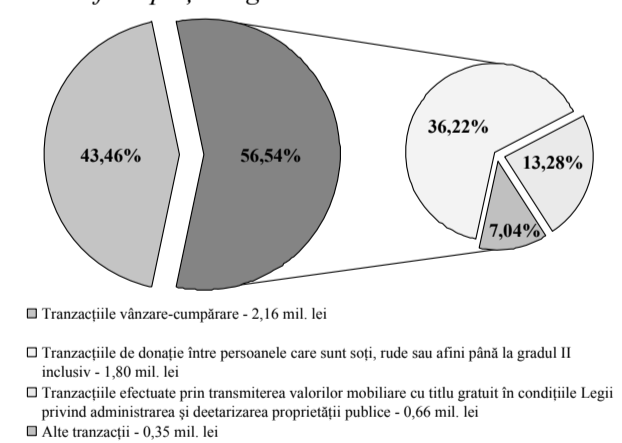


Diagrama nr. 9 Structura tranzacțiilor efectuate în afara pieței reglementate în octombrie 2015



Tabelul nr. 1 Emisiunile de valori mobiliare înregistrate în Registrul de stat al valorilor mobiliare în octombrie 2015

Denumirea emitentului	Codul ISIN al valorilor mobiliare	Suma emisiunii, lei	Numărul de valori mobiliare plasate, unități	Valoarea nominală a unei valori mobiliare, lei	Prețul de plasare a unei valori mobiliare, lei	Nivelul de cotare la BVM
Emisiuni suplimentare de acțiuni						
S.A. „ZORILE”	MD14ZORI1001	28377126	1576507	18	18	-
S.A. „DONARIS VIENNA INSURANCE GROUP”	MD14DORG1009	10953031,46	283 978	27	38,57	-
Total		39 330 157,46				
Emisiunile de acțiuni, plasate la înființarea societății pe acțiuni						
S.A. „INVAINVEST”	MD14INVT1004	20000	20000	1	1	-
Total		20000				
Total general		39 350 157,46				