

# Национальная комиссия по финансовому рынку

## БЮЛЛЕТЕНЬ • 3 • 2015

### РЫНОК ЦЕННЫХ БУМАГ

#### ПЕРВИЧНЫЙ РЫНОК

В марте 2015 года Национальная комиссия по финансовому рынку (НКФР) зарегистрировала в Государственном реестре ценных бумаг (ГРЦБ) 4 дополнительные эмиссии акций на общую сумму 15,46 млн леев, в том числе: 1 эмиссию, осуществленную при учреждении общества на сумму 1,00 млн леев, и 3 дополнительных эмиссии на сумму 14,46 млн леев (Таблица №1).

Объем эмиссий акций в марте 2015 года снизился, по сравнению с соответствующим месяцем прошлого года, на 318,22 млн леев или в 21,58 раза (Диаграмма №1).

С января по март 2015 года было осуществлено 15 эмиссий акций на сумму 93,83 млн леев, что на 718,58 млн леев или на 88,45% меньше, по сравнению с аналогичным периодом предыдущего года (Диаграмма №2).

Динамика количества и объема эмиссий ценных бумаг в январе-марте 2011-2015 гг. отражена в Диаграммах №2 и №3.

Иностранные инвестиции составили 3,63 млн леев или 3,87% от общего объема инвестиций за отчетный период.

Объем иностранных инвестиций в 2015 году снизился на 689,38 млн леев или на 99,48% по сравнению с аналогичным периодом предыдущего года (Диаграмма №4).

#### ВТОРИЧНЫЙ РЫНОК

Учитывая, что Фондовая биржа Молдовы и Национальный депозитарий ценных бумаг не привели свою деятельность в соответствие с требованиями Закона №171 от 12 июля 2012 г. «О рынке капитала» в установленные сроки, документы этих участников находились в процессе рассмотрения, начиная с 16.03.2015, сделки с ценными бумагами проводились только во внебиржевом сегменте.

С 01.01.2015 по 31.03.2015 на вторичном рынке было осуществлено 699 сделок с ценными бумагами на общую сумму 301,83 млн леев, в том числе с 01.03.2015 по 31.03.2015 было осуществлено 286 сделок с ценными бумагами на общую сумму 50,46 млн леев.

За отчетный период НКФР зарегистрировала проспекты следующих публичных предложений ценных бумаг на вторичном рынке:

- обязательное предложение на рынке ценных бумаг, объявленное оферентом Ионом Вакарчуком, предметом которого является приобретение 8349 простых именных акций, выпущенных коммерческим обществом Micagnes SA (Чимишлийский район, с. Михайловка, IDNO 1004605001175), по цене 15,00 леев/акция, сроком действия 30 дней с момента объявления (Постановление НКФР №13/5 от 13.03.2015, Monitorul Oficial №69-73/527 от 20.03.2015);

- обязательное предложение на рынке ценных бумаг, объявленное оферентом Станиславом Кошугом, предметом которого является приобретение 67907 простых именных акций, выпущенных акционерным обществом Vison (Кишиневское шоссе, 4, г. Страшены, IDNO 1003600100618), по цене 1 лей/акция, сроком действия 30 дней с момента объявления (Постановление НКФР №11/9 от 06.03.2015, Monitorul Oficial №59-66/475 от 13.03.2015).

Таблица №1 Эмиссии ценных бумаг, зарегистрированные в ГРЦБ в марте 2015 г.

Наименование эмитента	Код ISIN ценных бумаг	Сумма эмиссии, леев	Кол-во размещенных ценных бумаг, единиц	Номинальная стоимость ценной бумаги, леев	Стоимость размещения ценной бумаги, леев	Уровень котировки на ФБМ
<b>Эмиссии, осуществленные при учреждении акционерного общества</b>						
S.A. "PRIM-ALLIANCE"	MD14IMAL1008	1000000	1000000	1	1	-
Всего		1000000				
<b>Дополнительные эмиссии акций</b>						
S.A. "M-INTER-FARMA"	MD14FARA1009	4036800	403680	10	10	-
S.A. "DRUMURI-COMRAT"	MD14DROM1001	7399110	739911	10	10	-
S.A. "DRUMURI-CEADIR-LUNGA"	MD14DLUN1008	3019400	301940	10	10	-
Всего		14455310				
ИТОГО		15455310				

Таблица №2 Сделки, осуществленные с ценными бумагами акционерных обществ, включенных в листинг ФБМ в период с 01.03.2015 по 13.03.2015

Наименование эмитента	Код ISIN	Кол-во сделок, ед.	Кол-во реализованных акций, ед.	Рыночная цена одной акции, леев	Объем сделки, леев	Доля реализованных акций в общем количестве выпущенных акций, %	Номинальная стоимость одной акции, леев	Уровень листинга
<b>Сделки, осуществленные посредством интерактивного рынка</b>								
BC "MOLDOVA-AGROINDBANK" SA	MD14AGIB1008	2	8	1107,00	8856,00	0,001	200,00	1
Всего		2	8		8856,00			

#### БИРЖЕВОЙ РЫНОК

С 01.03.2015 по 13.03.2015 на биржевом рынке была зарегистрирована 61 сделка на общую сумму 3,71 млн леев.

Биржевой оборот сократился в 18,25 раза против показателей аналогичного периода предыдущего года.

В структуре биржевых сделок с 01.03.2015 по 13.03.2015 наибольшая доля приходится на сделки, осуществленные в результате голосовых аукционов (единым пакетом) – 79,25% или 2,94 млн леев. Сделки купли-продажи составили 20,75% или 0,77 млн леев от общего объема биржевых сделок (Диаграмма №5).

Доля биржевых сделок, зарегистрированных с 01.03.2015 по 13.03.2015, составила 60,62% от общего числа сделок на вторичном рынке за этот период (Диаграмма №6).

Доля сделок на биржевом рынке, зарегистрированных с 01.03.2015 по 13.03.2015, составила 35,06% от общего числа сделок на вторичном рынке за этот период (Диаграмма №7).

Информация о сделках с ценными бумагами, включенными в биржевой листинг, представлена в Таблице №2.

#### ВНЕБИРЖЕВОЙ СЕГМЕНТ

В период с 01.03.2015 по 31.03.2015 на внебиржевом сегменте рынка было зарегистрировано 225 сделок на сумму 46,75 млн леев или в 9,5 раз больше, по сравнению с аналогичным периодом предыдущего года.

В структуре внебиржевых сделок за отчетный период наибольшая доля по объему приходится на сделки, осуществленные согласно положениям ст. II части (3) Закона №163-XVI от 13.07.2007 – 70,95% или 33,17 млн леев. Сделки выкупа ценных бумаг обществом, связанные с его реорганизацией на условиях Закона №1134-XIII от 02.04.1997, составили 13,78% или 6,44 млн леев. Сделки купли-продажи составили 10,16% или 4,75 млн леев, сделки дарения – 3,01% или 1,41 млн леев, а другие сделки – 2,10% или 0,98 млн леев (Диаграмма №8).

**Национальная комиссия по финансовому рынку:**  
MD 2012, мун. Кишинёв, б-р Штефана чел Маре, 77,  
тел. (373 22) 859 401; www.cnpf.md

**Управление внешних отношений и развития:**  
тел. (373 22) 859 430

Диаграмма №1 Объем эмиссий ценных бумаг в марте 2011-2015 гг.

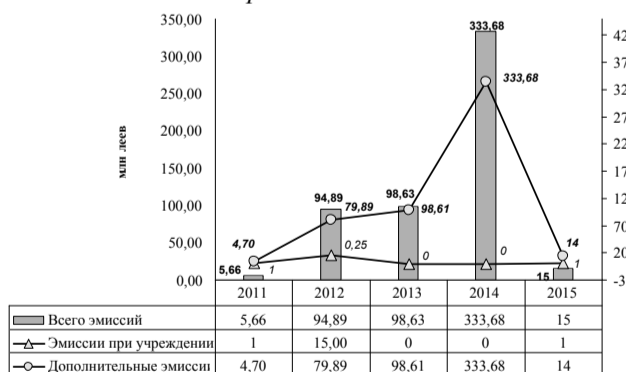


Диаграмма №2 Объем эмиссий ценных бумаг в январе-марте 2011-2015 гг.

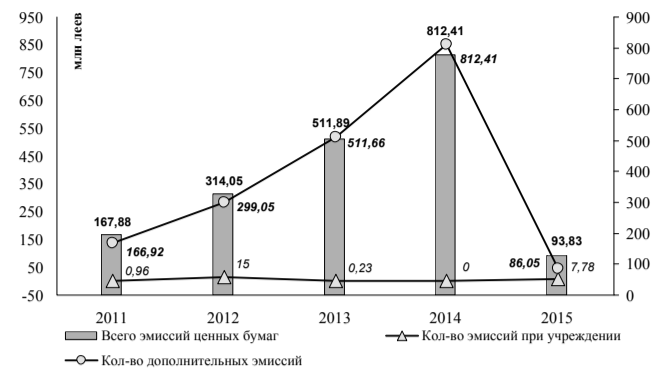


Диаграмма №3 Количество эмиссий ценных бумаг в январе-марте 2011-2015 гг.



Диаграмма №4 Объем иностранных инвестиций в январе-марте 2015 г.

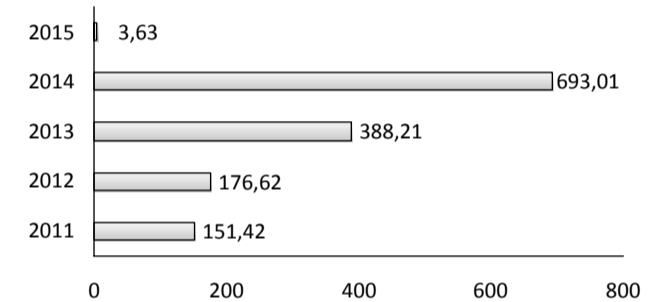
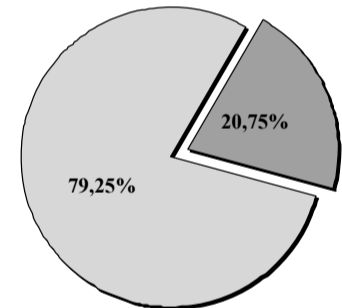


Диаграмма №5 Структура биржевых сделок в период с 01.03.2015 по 13.03.2015



□ Сделки в результате голосовых аукционов (единый пакет) - 2,94 млн леев  
■ Сделки купли-продажи - 0,77 млн леев

Диаграмма №6 Структура сделок на вторичном рынке, 1.03.2015-13.03.2015 (по объему сделок)

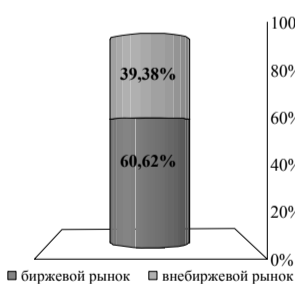


Диаграмма №7 Структура сделок на вторичном рынке, 1.03.2015-13.03.2015 (по количеству сделок)

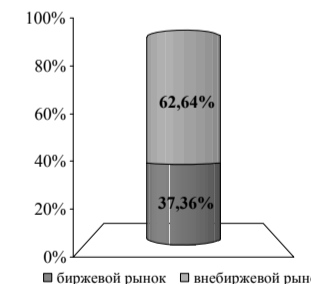
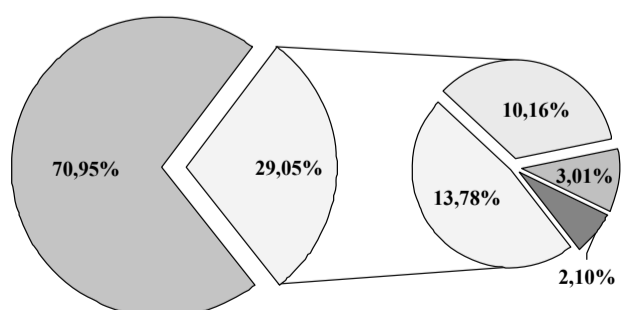


Диаграмма №8 Структура внебиржевых сделок, 1.03.2015-13.03.2015



□ Сделки, осуществленные согласно ст. II части (3) Закона №163-XVI от 13.07.2007 - 33,17 млн леев  
□ Сделки выкупа ценных бумаг обществом, связанные с его реорганизацией на условиях Закона №1134-XIII от 02.04.1997 - 6,44 млн леев  
□ Сделки купли-продажи - 4,75 млн леев  
□ Сделки дарения - 1,41 млн леев  
■ Другие сделки - 0,98 млн леев