

# Comisia Națională a Pieței Financiare

## BULETIN LUNAR • 3 • 2015

### PIAȚA VALORILOR MOBILIARE

#### PIAȚA PRIMARĂ

În martie 2015, în Registrul de stat al valorilor mobiliare, ținut de către Comisia Națională a Pieței Financiare (CNPF), au fost înregistrate 4 emisiuni de acțiuni în valoare de 15,46 mil. lei, inclusiv: o emisiune efectuată la înființarea societății în valoare de 1,00 mil. lei și 3 emisiuni suplimentare de acțiuni în valoare de 14,46 mil. lei (Tabelul nr. 1).

Volumul emisiunilor de acțiuni în martie 2015 s-a micșorat comparativ cu aceeași lună a anului precedent cu 318,22 mil. lei sau de 21,58 ori (Diagrama nr. 1).

În ianuarie-martie 2015 au fost comercializate 15 emisiuni de acțiuni în valoare de 93,83 mil. lei, cu 718,58 mil. lei sau 88,45% mai puțin comparativ cu perioada similară a anului precedent (Diagrama nr. 2).

Evoluția numărului și a volumului emisiunilor de valori mobiliare în ianuarie-martie 2011-2015 sunt reflectate în Diagrama nr. 2 și nr. 3.

În perioada de referință, fluxul de investiții străine a constituit 3,63 mil. lei sau 3,87% din totalul emisiunilor.

Totodată volumul investițiilor străine înregistrat în anul 2015 s-a micșorat cu 689,38 mil. lei sau cu 99,48% față de anul 2014. (Diagrama nr. 4)

#### PIAȚA SECUNDARĂ

Dat fiind faptul că Bursa de Valori a Moldovei și Depozitarul Național de Valori Mobiliare nu s-au conformat cerințelor Legii nr. 171 din 12 iulie 2012 "Privind piața de capital" în termenii stabiliți, documentele acestor participanți fiind în proces de examinare, începând cu 16.03.2015 tranzacțiile cu valori mobiliare au avut loc doar pe segmentul extrabursier.

Pe parcursul perioadei 01.01.2015-31.03.2015 pe piața secundară au fost efectuate 699 tranzacții cu valori mobiliare în volum de 301,83 mil. lei, inclusiv în perioada 01.03.2015-31.03.2015 au fost efectuate 286 tranzacții cu valori mobiliare în volum total de 50,46 mil. lei.

În perioada de referință, CNPF a înregistrat prospectele următoarelor oferte publice ale valorilor mobiliare pe piața secundară:

- oferta publică de preluare obligatorie pe piața secundară a valorilor mobiliare, inițiată de ofertantul Ion Vacarciuc, obiectul căreia îl constituie procurarea a 8349 acțiuni ordinare nominative emise de Societatea comercială "Micarnes" SA (r-nul Cimișlia, s. Mihailovca, IDNO 1004605001175), la prețul de 15,00 lei per acțiune, cu termen de acțiune de 30 de zile din data anunțării (Hotărârea CNPF nr. 13/5 din 13.03.2015, Monitorul Oficial nr. 69-73/527 din 20.03.2015);

- oferta publică de preluare obligatorie pe piața secundară a valorilor mobiliare, inițiată de ofertantul Stanislav Coșciug, obiectul căreia îl constituie procurarea a 67907 acțiuni ordinare nominative emise de Societatea pe acțiuni „Bicon” (șos. Chișinăului 4, or. Strășeni, IDNO 1003600100618), la prețul de 1 leu per acțiune, cu termen de acțiune de 30 de zile din data anunțării (Hotărârea CNPF nr. 11/9 din 06.03.2015, Monitorul Oficial nr. 59-66/475 din 13.03.2015).

Tabelul nr. 1 Emisiunile de valori mobiliare înregistrate în Registrul de stat al valorilor mobiliare în martie 2015

Denumirea emitentului	Codul ISIN al valorilor mobiliare	Suma emisiunii, lei	Numărul de valori mobiliare plasate, unități	Valoarea nominală a unei valori mobiliare, lei	Prețul de plasare a unei valori mobiliare, lei	Nivelul de cota-re la BVM
<b>Emisiunile de acțiuni, plasate la înființarea societății pe acțiuni</b>						
S.A. "PRIM-ALLIANCE"	MD14IMAL1008	1000000	1000000	1	1	-
<b>Total</b>		<b>1000000</b>				
<b>Emisiuni suplimentare de acțiuni</b>						
S.A. "M-INTER-FARMA"	MD14FARA1009	4036800	403680	10	10	-
S.A. "DRUMURI-COMRAT"	MD14DROM1001	7399110	739911	10	10	-
S.A. "DRUMURI-CEADÎR-LUNGA"	MD14DLUN1008	3019400	301940	10	10	-
<b>Total</b>		<b>14455310</b>				
<b>Total general</b>		<b>15455310</b>				

Tabelul nr. 2 Tranzacțiile efectuate cu valorile mobiliare emise de către societățile pe acțiuni incluse în listingul Bursei de Valori a Moldovei, în perioada 01.03.2015-13.03.2015

Denumirea emitentului	Codul ISIN	Nr. de tranzacții, unități	Nr. de acțiuni tranzacționate, unități	Prețul de piață al unei acțiuni, lei	Volumul tranzacțiilor, lei	Cota acțiunilor tranzacționate în totalul acțiunilor emise, %	Valoarea nominală	Nivelul de cota-re
<b>Tranzacții efectuate în regimul pieței interactive</b>								
BC "MOLDOVA-AGROINDBANK" SA	MD14AGIB1008	2	8	1107,00	8856,00	0,001	200,00	1
<b>Total</b>		<b>2</b>	<b>8</b>		<b>8856,00</b>			

#### PIAȚA BURSIERĂ

În perioada 01.03.2015-13.03.2015 pe piața bursieră au fost înregistrate 61 de tranzacții în volum total de 3,71 mil. lei.

Rulajul bursier s-a micșorat de 18,25 ori față de perioada similară a anului precedent.

În structura tranzacțiilor bursiere, în perioada 01.03.2015-13.03.2015 ponderea maximă după volum revine tranzacțiilor ca urmare a licitațiilor cu strigare (pachet unic) – 79,25% sau 2,94 mil. lei. Tranzacțiile de vânzare-cumpărare au constituit 20,75% sau 0,77 mil. lei din volumul total al tranzacțiilor bursiere (Diagrama nr. 5).

Ponderea tranzacțiilor bursiere înregistrate în perioada 01.03.2015-13.03.2015 a constituit 60,62% din volumul total al tranzacțiilor înregistrate în această perioadă pe piața secundară (Diagrama nr. 6).

Cota-parte a tranzacțiilor înregistrate pe segmentul bursier în perioada 01.03.2015-13.03.2015 constituie 35,06% din numărul total al tranzacțiilor efectuate pe piața secundară în perioada respectivă (Diagrama nr. 7).

Informația privind tranzacțiile efectuate cu valorile mobiliare emise de către societățile pe acțiuni incluse în listingul bursier este prezentată în Tabelul nr. 2.

#### SEGMENTUL EXTRABURSIER

În perioada 01.03.2015-31.03.2015 pe segmentul extrabursier au fost înregistrate 225 de tranzacții în volum de 46,75 mil. lei sau de 9,5 ori mai mult față de aceeași perioadă a anului precedent.

Potrivit structurii tranzacțiilor extrabursiere, în perioada 01.03.2015-31.03.2015, ponderea maximă după volum revine tranzacțiilor efectuate conform prevederilor art. II alin. (3) din Legea nr. 163-XVI din 13.07.2007 – 70,95% sau 33,17 mil. lei. Tranzacțiile de răscumpărare a valorilor mobiliare de către societate, legate de reorganizarea acesteia în condițiile Legii nr. 1134-XIII din 02.04.1997, au constituit 13,78% sau 6,44 mil. lei. Tranzacțiile de vânzare-cumpărare au constituit 10,16% sau 4,75 mil. lei. Tranzacțiile de donație – 3,01% sau 1,41 mil. lei, iar alte tranzacții – 2,10% sau 0,98 mil. lei (Diagrama nr. 8).

**Comisia Națională a Pieței Financiare:**

MD 2012, mun. Chișinău, bd. Ștefan cel Mare, 77, tel. (37 322) 859 401, www.cnpf.md

**Direcția relații externe și dezvoltare:**

tel. (37 322) 859 430

Diagrama nr. 1 Volumul emisiunilor de valori mobiliare în martie 2011-2015

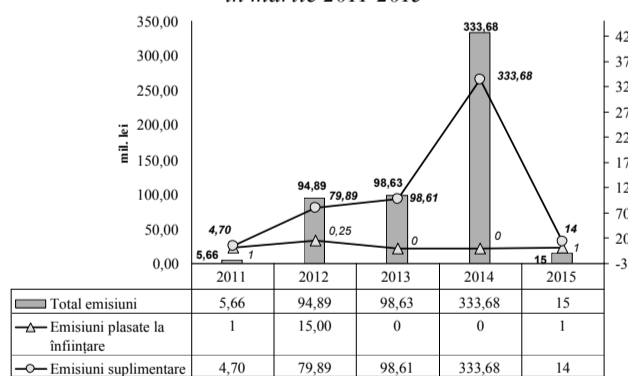


Diagrama nr. 2 Volumul emisiunilor de valori mobiliare în ianuarie-martie 2011-2015

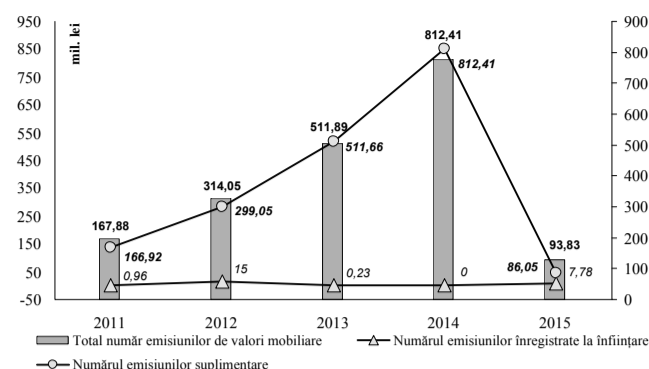


Diagrama nr. 3 Numărul emisiunilor de valori mobiliare în ianuarie-martie 2011-2015

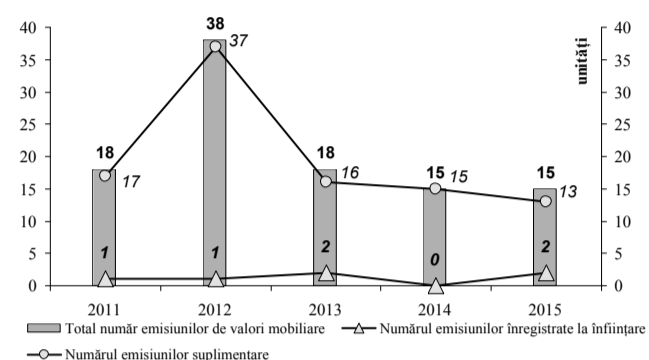


Diagrama nr. 4 Volumul investițiilor străine în ianuarie-martie 2015

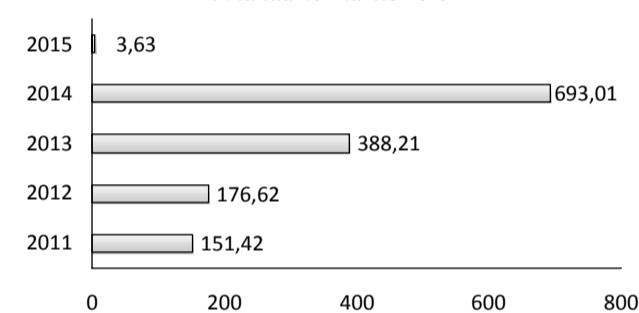
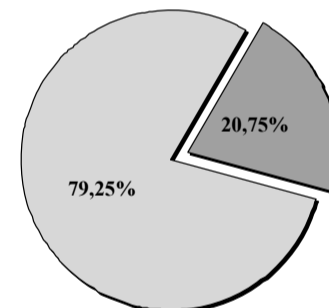


Diagrama nr. 5 Structura tranzacțiilor bursiere în perioada 1.03.2015-13.03.2015



- Tranzacții ca urmare a licitațiilor cu strigare (pachet unic) - 2,94 mil. lei
- Tranzacții de vânzare-cumpărare - 0,77 mil lei

Diagrama nr. 6 Structura tranzacțiilor pe piața secundară, 1.03.2015-13.03.2015 (după volumul tranzacțiilor)

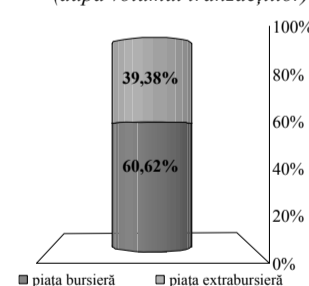


Diagrama nr. 7 Structura tranzacțiilor pe piața secundară, 1.03.2015-13.03.2015 (după numărul tranzacțiilor)

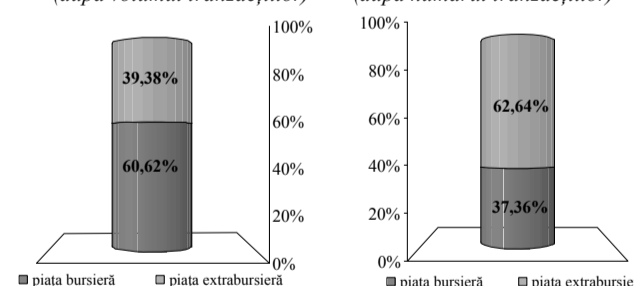
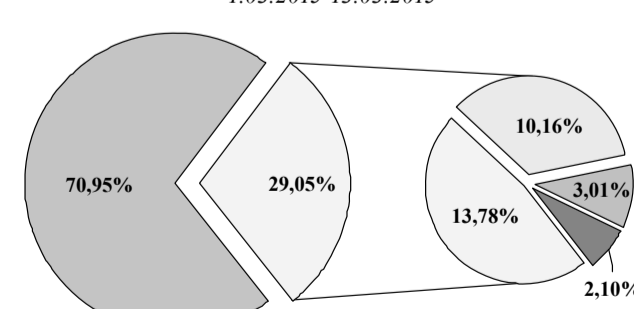


Diagrama nr. 8 Structura tranzacțiilor extrabursiere, 1.03.2015-13.03.2015



- Tranzacțiile efectuate conform prevederilor art. II alin.(3) din Legea nr.163-XVI din 13.07.2007 - 33,17 mil. lei
- Tranzacțiile de răscumpărare a valorilor mobiliare de către societate legate de reorganizarea acesteia în condițiile Legii nr.1134-XIII din 2.04.1997 - 6,44 mil. lei
- Tranzacțiile de vânzare-cumpărare - 4,75 mil. lei
- Tranzacțiile de donație - 1,41 mil. lei
- Alte tranzacții - 0,98 mil. lei