

Национальная комиссия по финансовому рынку

БЮЛЛЕТЕНЬ • 2 • 2015

РЫНОК ЦЕННЫХ БУМАГ

ПЕРВИЧНЫЙ РЫНОК

В феврале 2015 года Национальная комиссия по финансовому рынку (НКФР) зарегистрировала в Государственном реестре ценных бумаг (ГРЦБ) 4 дополнительных эмиссии акций на общую сумму 28,92 млн леев (Таблица №1).

Объем эмиссий акций в феврале 2015 года увеличился, по сравнению с соответствующим месяцем прошлого года, на 26,14 млн леев или в 10,4 раза.

Совокупный объем дополнительных эмиссий акций развивался неравномерно в период с 2011 по 2015 годы, достигнув максимальной отметки в 393,67 млн леев в 2013 году, что превышает средний показатель отчетного периода в 4,44 раза (Диаграмма №1).

Иностранные инвестиции составили 1,80 млн леев или 6,22% от общего объема инвестиций за отчетный период.

Объем иностранных инвестиций вырос с 151,30 млн леев в 2011 году до 443,01 млн леев в 2014 году, а в 2015 году их объем упал на 99,41% по сравнению с аналогичным периодом предыдущего года (Диаграмма №2).

ВТОРИЧНЫЙ РЫНОК

С января по февраль 2015 года на вторичном рынке было осуществлено 413 сделок с ценными бумагами на общую сумму 251,38 млн леев, что на 174,59 млн леев больше объема сделок аналогичного периода предыдущего года. С 2011 года совокупный объем сделок вырос с 45,85 млн леев до 251,38 млн леев в 2015 году, динамика общего количества сделок была неравномерной, достигнув максимального уровня (850 единиц) в 2013 году (Таблица №2).

В феврале 2015 года на вторичном рынке было осуществлено 265 сделок с ценными бумагами на общую сумму 76,38 млн леев, что на 61,52 млн леев или в 5,1 раза больше объема сделок аналогичного периода предыдущего года (Диаграмма №3).

В феврале 2015 года НКФР зарегистрировала 1 проспект публичных предложений ценных бумаг на вторичном рынке: обязательное публичное предложение о приобретении на вторичном рынке ценных бумаг, объявленное оферентом Акционерным обществом LACTIS, предметом которого является приобретение 1578107 простых именных акций, выпущенных Акционерным обществом INLAC (ул. Кишиневская 45, г. Купчино, IDNO 1002604000225), по цене 0,30 лея за акцию, сроком действия 30 дней с момента объявления (Постановление НКФР №10/9 от 27.02.2015, Monitorul Oficial al Republicii Moldova №58/454 от 10.03.2015).

Таблица №1 Эмиссии ценных бумаг, зарегистрированные в ГРЦБ в феврале 2015 г.

Наименование эмитента	Код ISIN ценных бумаг	Сумма эмиссии, леев	Кол-во размещенных ценных бумаг, единиц	Номинальная стоимость ценной бумаги, леев	Стоимость размещения ценной бумаги, леев	Уровень котировки на ФБМ
<i>Дополнительные эмиссии акций</i>						
Firma de Producție și Comerț "LAURENT" S.A.	MD14LARE1007	1800000	1800000	1	1	-
S.A. "DEPOZITARUL CENTRAL"	MD14ZITA1005	250000	250	1000	1000	-
S.A. "VIORICA-COSMETIC"	MD14VITM1005	23756568	2159688	11	11	-
S.A. "DRUMURI-VULCĂNEȘTI"	MD14VUCD1009	3109220	310922	10	10	-
Всего		28915788				

Таблица №2 Вторичный рынок в феврале 2011-2015 гг.

Показатель	2010	2011	2012	2013	2014	2014 г. по сравнению с 2013 г., %	
Биржевой рынок	Кол-во сделок (единиц)	304	301	191	113	156	38,05
	Объем сделок (млн леев)	31,12	4,75	17,93	5,13	179,19	3392,98
Внебиржевой рынок	Кол-во сделок (единиц)	273	313	659	356	257	-27,81
	Объем сделок (млн леев)	14,73	61,36	31,21	71,66	72,19	0,74
Всего на вторичном рынке	Кол-во сделок (единиц)	577	614	850	469	413	-11,94
	Объем сделок (млн леев)	45,85	66,11	49,14	76,79	251,38	227,36

Таблица №3 Сделки, осуществленные с ценными бумагами акционерных обществ, включенных в листинг ФБМ, февраль 2015 г.

Наименование эмитента	Код ISIN	Кол-во сделок, ед.	Кол-во реализованных акций, ед.	Рыночная цена одной акции, леев	Объем сделки, леев	Доля реализованных акций в общем количестве выпущенных акций, %	Номинальная стоимость одной акции, леев	Уровень листинга
<i>Сделки, осуществленные посредством интерактивного рынка</i>								
BC "MOLDOVA-AGROINDBANK" SA	MD14AGIB1008	1	5	1105,00	5525,00	0,000	200,00	1
BC "MOLDOVA-AGROINDBANK" SA	MD14AGIB1008	3	41	1050,00	43050,00	0,004	200,00	1
BC "BANCA DE ECONOMII" S.A	MD14BECM1002	1	100	30,00	3000,00	0,000	5,00	1
BC "MOBIASBANCA-Groupe Societe Generale" SA	MD14MBIS1000	1	30	60,00	1800,00	0,000	10,00	1
IM "EFES VITANTA MOLDOVA BREWERY" SA	MD14VEST1003	1	25	400,00	10000,00	0,002	25,00	1
Всего		7	201		63375,00			

БИРЖЕВОЙ РЫНОК

В феврале 2015 г. на биржевом рынке было зарегистрировано 99 сделок на общую сумму 8,18 млн леев.

Биржевой оборот увеличился в 2,4 раза по сравнению с февралем предыдущего года (Диаграмма №4).

Согласно данным Диаграммы №4, показатели биржевого рынка развивались неравномерно в 2011-2015 гг., а количество сделок снизилось с 166 единиц в 2011 году до 99 единиц в 2015 году.

В структуре биржевых сделок за отчетный период наибольшая доля приходится на сделки, осуществленные в результате голосовых аукционов (единым пакетом) – 97,19% или 7,95 млн леев. Сделки купли-продажи составили 2,57% или 0,21 млн леев от общего объема биржевых сделок. Сделки, осуществленные на условиях публичного предложения, составили 0,24% или 0,02 млн леев.

Доля биржевых сделок в феврале 2015 года составила 10,71% от общего числа сделок на вторичном рынке за этот период (Диаграмма №5).

Доля сделок на биржевом рынке в феврале 2015 года составила 37,36% от общего числа сделок на вторичном рынке за этот период (Диаграмма №6).

Информация о сделках с ценными бумагами, включенными в биржевой листинг, представлена в Таблице №3.

ВНЕБИРЖЕВОЙ СЕГМЕНТ

В феврале 2015 года на внебиржевом сегменте рынка было зарегистрировано 166 сделок на сумму 68,20 млн леев. Объем таких сделок увеличился на 56,69 млн леев или в 5,9 раза по сравнению с аналогичным периодом предыдущего года (Диаграмма №7).

В структуре внебиржевых сделок за отчетный период наибольшая доля по объему приходится на сделки выкупа ценных бумаг обществом в связи с его реорганизацией – 43,84% или 29,90 млн леев, и сделки оплаты дивидендов казначейскими акциями эмитента – 43,84% или 29,90 млн леев. Сделки взноса в уставный капитал в феврале 2015 года составили 6,10% или 4,16 млн леев, сделки дарения – 3,23% или 2,20 млн леев, сделки купли-продажи – 2,08% или 1,42 млн леев от общего объема внебиржевых сделок и другие сделки – 0,91% или 0,62 млн леев (Диаграмма №8).

Национальная комиссия по финансовому рынку:
MD 2012, мун.Кишинёв, б-р Штефана чел Маре, 77,
тел. (373 22) 859 401; www.cnpf.md
Управление внешних отношений и развития:
тел. (373 22) 859 430

Диаграмма №1 Объем эмиссий ценных бумаг в феврале 2011-2015 гг.

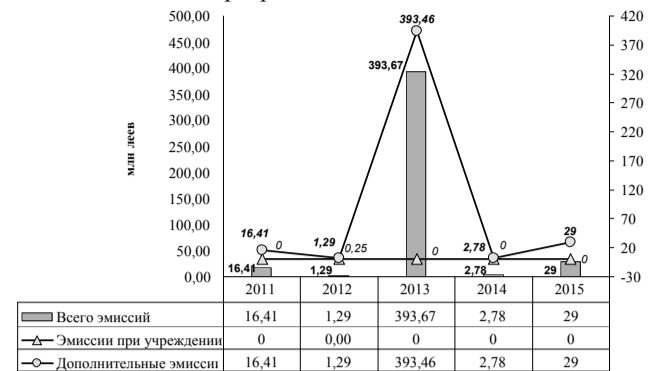


Диаграмма №2 Объем иностранных инвестиций в феврале 2015 г.

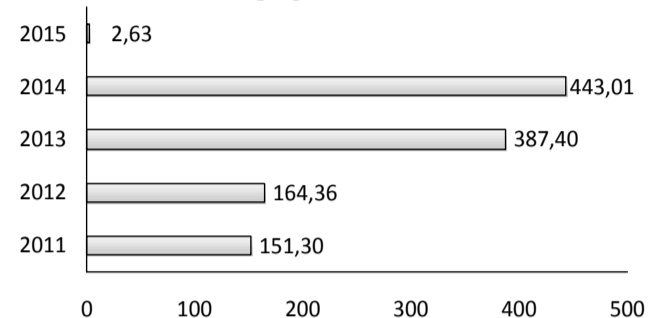


Диаграмма №3 Биржевые сделки, февраль 2011-2015 гг.

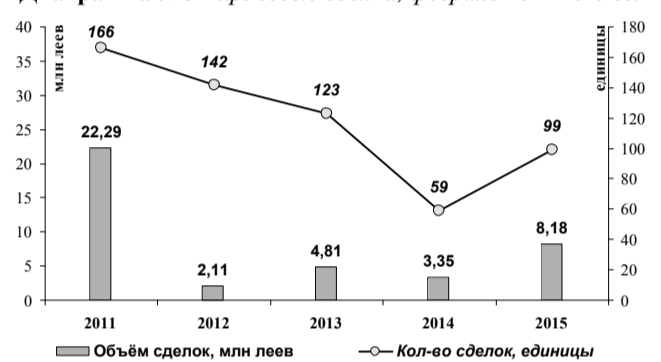


Диаграмма №4 Структура биржевых сделок в феврале 2015 г.

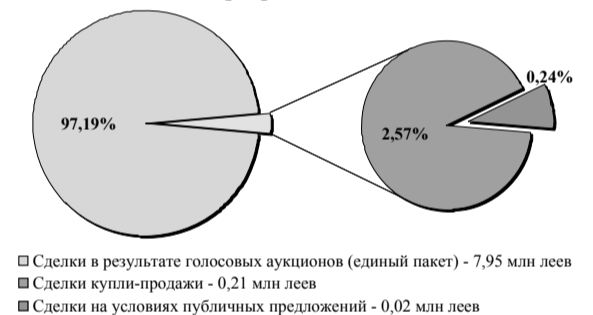


Диаграмма №5 Структура сделок на вторичном рынке, февраль 2015 г. (по объему сделок)

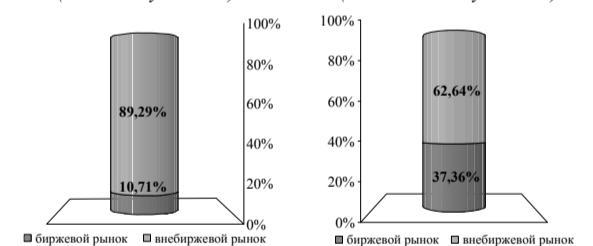


Диаграмма №6 Структура сделок на вторичном рынке, февраль 2015 г. (по количеству сделок)

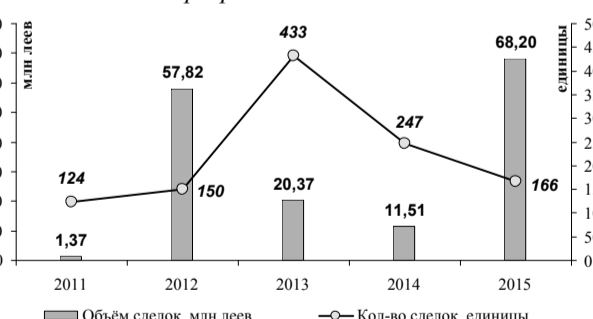


Диаграмма №8 Структура внебиржевых сделок, февраль 2015 г.

