

Национальная комиссия по финансовому рынку

БЮЛЛЕТЕНЬ • 1 • 2015

РЫНОК ЦЕННЫХ БУМАГ

ПЕРВИЧНЫЙ РЫНОК

В январе 2015 года Национальная комиссия по финансовому рынку (НКФР) зарегистрировала в Государственном реестре ценных бумаг (ГРЦБ) 7 эмиссий акций на общую сумму 49,46 млн леев, в том числе 1 эмиссию, осуществленную при учреждении общества, на сумму 6,78 млн леев и 6 дополнительных эмиссий на сумму 42,68 млн леев (Таблица №1).

Совокупный объем эмиссий акций в январе 2015 года снизился, по сравнению с соответствующим месяцем прошлого года, на 426,49 млн леев или 89,61%.

Совокупный объем эмиссий развивался неравномерно в период с 2011 по 2015 годы, а объем эмиссий, размещенных при учреждении акционерных обществ, в январе 2015 года увеличился на 6,78 млн леев по сравнению с аналогичным периодом предыдущего года (Диаграмма №1).

Иностранные инвестиции составили 0,83 млн леев или 1,68% от общего объема инвестиций за отчетный период.

Таким образом, объем иностранных инвестиций вырос с 141,19 млн леев в 2011 году до 443,01 млн леев в 2015 году. За отчетный период объем иностранных инвестиций значительно снизился на 99,81% по сравнению с аналогичным периодом предыдущего года (Диаграмма №2).

ВТОРИЧНЫЙ РЫНОК

В январе 2015 года на вторичном рынке было осуществлено 148 сделок с ценными бумагами на общую сумму 174,99 млн леев, что на 113,05 млн леев больше объема сделок аналогичного периода предыдущего года. Начиная с 2012 г., совокупный объем сделок вырос с 6,18 млн леев до 174,99 млн леев в 2015 году. Общее количество сделок снизилось с 322 в 2012 году до 148 в 2015 году (Таблица №2).

В январе 2015 года НКФР зарегистрировала 1 проспект публичных предложений ценных бумаг на вторичном рынке: обязательное публичное предложение о приобретении на вторичном рынке ценных бумаг, объявленное оферентом Ионем Негру, предметом которого является приобретение 38073 простых именных акций, выпущенных Акционерным обществом «NUFĂRUL» (ул. М. Эминеску 70, мун. Кишинев, IDNO 1002600019210), по цене 11,25 лея/акция, сроком действия 30 дней с момента объявления (Постановление НКФР №5/1 от 31.01.2015, Monitorul Oficial №9-32/200 от 06.02.2015).

Таблица №1 Эмиссии ценных бумаг, зарегистрированные в ГРЦБ в январе 2015 г.

Наименование эмитента	Код ISIN ценных бумаг	Сумма эмиссии, леев	Кол-во размещенных ценных бумаг, единиц	Номинальная стоимость ценной бумаги, леев	Стоимость размещения ценной бумаги, леев	Уровень котировки на ФБМ
<i>Эмиссии акций, размещенных при учреждении акционерного общества</i>						
S.A. "SERVICII SALUBRIZARE FLOREȘTI"	MD14SELF1001	6775884	6775884	1	1	-
Total		6775884				
<i>Дополнительные эмиссии акций</i>						
S.A. „INTERENERGO”	MD14GORE1008	10000	10000	1	1	-
S.A. „PRESUDOR”	MD14PDSR1004	20098527	873849	23	23	-
S.A. „PIELART”	MD14PIEL1001	20469040	255863	40	80	-
S.A. „DACIA-LV”	MD14DACA1008	1435635	95709	15	15	-
S.A. „VIITORUL NOSTRU”	MD14VINS1005	320505	21367	15	15	-
S.A. „VIS-A-VIS-RETRO”	MD14VISR1001	350000	35000	10	10	-
Всего		42683707				
Итого		49459591				

Таблица №2 Вторичный рынок в январе 2011-2015 г.

Показатель	2010	2011	2012	2013	2014	2014 г. по сравнению с 2013 г., %	
Биржевой рынок	Кол-во сделок (единиц)	138	159	68	54	5,56	
	Объем сделок (млн леев)	8,83	2,64	13,12	1,79	171,00	9453,07
Внебиржевой рынок	Кол-во сделок (единиц)	149	163	226	109	-16,51	
	Объем сделок (млн леев)	13,36	3,54	10,84	60,15	3,99	-93,37
Всего на вторичном рынке	Кол-во сделок (единиц)	287	322	294	163	148	-9,20
	Объем сделок (млн леев)	22,19	6,18	23,96	61,94	174,99	182,52

Таблица №3 Сделки, осуществленные с ценными бумагами акционерных обществ, включенных в листинг ФБМ, январь 2015 г.

Наименование эмитента	Код ISIN	Кол-во сделок, ед.	Кол-во реализованных акций, ед.	Рыночная цена одной акции, леев	Объем сделки, леев	Доля реализованных акций в общем количестве выпущенных акций, %	Номинальная стоимость одной акции, леев	Уровень листинга
<i>Сделки, осуществленные посредством интерактивного рынка</i>								
BC „MOLDOVA-AGROINDBANK” SA	MD14AGIB1008	1	167	1050,00	175350,00	0,016	200,00	1
BC „MOLDOVA-AGROINDBANK” SA	MD14AGIB1008	4	40000	1037,00	41480000,00	3,855	200,00	1
BC „MOLDOVA-AGROINDBANK” SA	MD14AGIB1008	2	128	1025,00	131200,00	0,012	200,00	1
BC „MOLDINDCONBANK” SA	MD14MICB1008	2	2640	100,00	264000,00	0,053	100,00	1
BC „MOLDINDCONBANK” SA	MD14MICB1008	1	360	98,84	35582,40	0,007	100,00	1
BC „VICTORIABANK” S.A.	MD14VCTB1004	1	54	34,90	1884,60	0,000	10,00	1
BC „VICTORIABANK” S.A.	MD14VCTB1004	1	43	28,80	1238,40	0,000	10,00	1
BC „VICTORIABANK” S.A.	MD14VCTB1004	1	50	24,42	1221,00	0,000	10,00	1
Всего		13	43442		42090476,40			

БИРЖЕВОЙ РЫНОК

В январе 2015 г. на биржевом рынке было зарегистрировано 57 сделок на общую сумму 171,00 млн леев.

Биржевой оборот увеличился в 95,53 раза по сравнению с январем предыдущего года (Диаграмма №3).

Согласно данным Диаграммы №3, показатели биржевого рынка развивались неравномерно в 2011-2015 гг. В январе 2015 года объем биржевых сделок вырос на 169,21 млн леев по сравнению с январем предыдущего года.

В структуре биржевых сделок за отчетный период наибольшая доля приходится на сделки, осуществленные на условиях публичных сделок – 125,86 млн леев или 73,60%. Сделки купли-продажи (интерактивные) составили 42,33 млн леев или 24,76% от общего объема биржевых сделок. Сделки по голосовым аукционам (единым пакетом) составили 2,04 млн леев или 1,19% и другие сделки – 0,77 млн леев или 0,45% (Диаграмма №4).

Доля биржевых сделок в январе 2015 года составила 97,72% от общего числа сделок на вторичном рынке за этот период (Диаграмма №5).

Доля сделок на биржевом рынке в январе 2015 года составила 38,51% от общего числа сделок за этот период (Диаграмма №6).

Информация о сделках с ценными бумагами, включенными в биржевой листинг, представлена в Таблице №3.

ВНЕБИРЖЕВОЙ СЕГМЕНТ

В январе 2015 года на внебиржевом сегменте рынка была зарегистрирована 91 сделка на сумму 3,99 млн леев. Объем таких сделок уменьшился на 56,16 млн леев или 93,37% по сравнению с аналогичным периодом предыдущего года (Диаграмма №7).

В структуре внебиржевых сделок за отчетный период наибольшая доля по объему приходится на сделки купли-продажи – 3,48 млн леев или 87,22%. Сделки дарения составили 0,35 млн леев или 8,77% от общего числа внебиржевых сделок, сделки наследования – 0,14 млн леев или 3,51% и другие сделки – 0,02 млн леев или 0,50% (Диаграмма №8).

Национальная комиссия по финансовому рынку:
MD 2012, мун. Кишинев, б-р Штефана чел Маре, 77,
тел. (373 22) 859 401; www.cnpf.md

Управление внешних отношений и развития:
тел. (373 22) 859 430

Диаграмма №1 Объем эмиссий ценных бумаг в январе 2011-2015 гг.

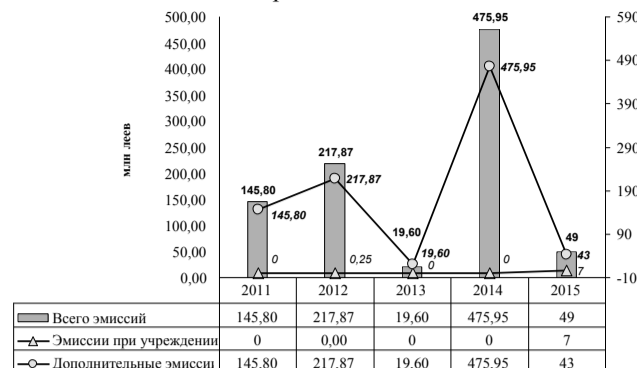


Диаграмма №2 Объем иностранных инвестиций в январе 2015 г.

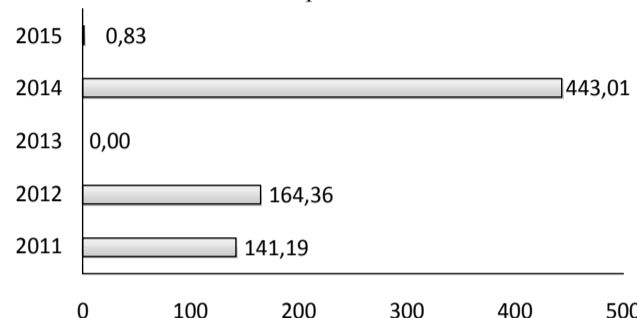


Диаграмма №3 Биржевые сделки, январь 2011-2015 гг.

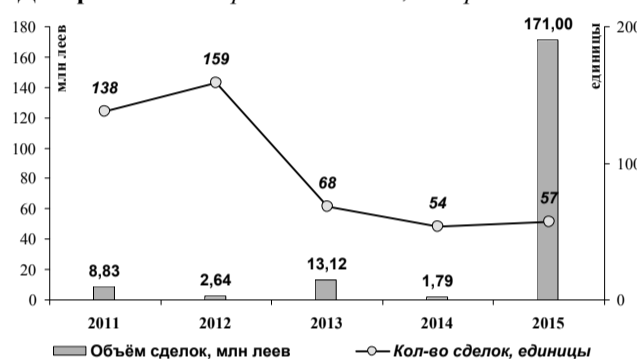


Диаграмма №4 Структура биржевых сделок в январе 2015 г.

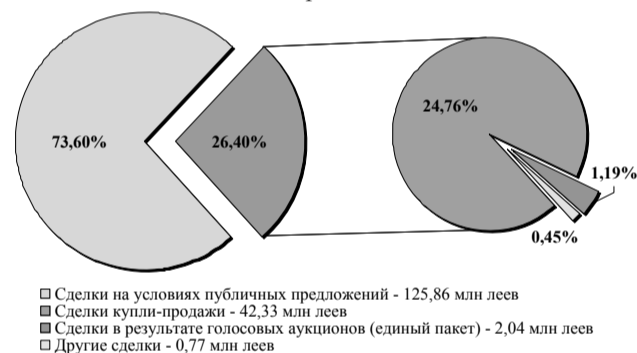


Диаграмма №5 Структура сделок на вторичном рынке, январь 2015 г. (по объему сделок)

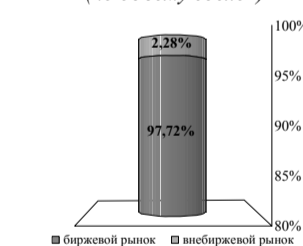


Диаграмма №6 Структура сделок на вторичном рынке, январь 2015 г. (по количеству сделок)

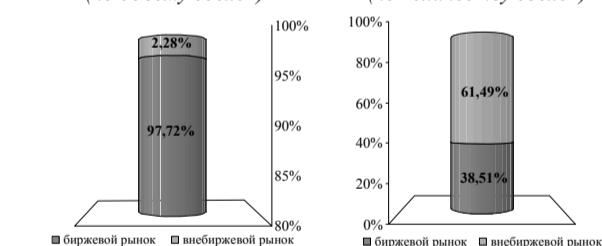


Диаграмма №7 Внебиржевые сделки, январь 2011-2015 гг.

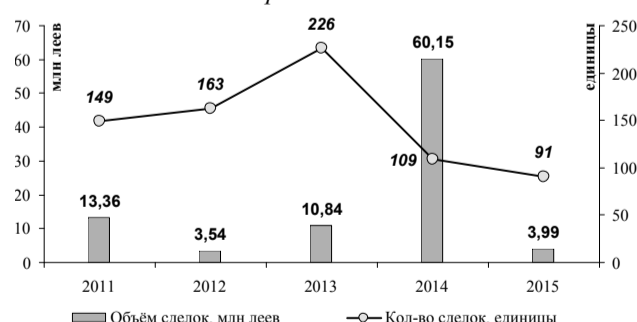


Диаграмма №8 Структура внебиржевых сделок, январь 2015 г.

