

Comisia Națională a Pieței Financiare

BULETIN LUNAR • 1 • 2015

PIAȚA VALORILOR MOBILIARE

PIAȚA PRIMARĂ

În ianuarie 2015, în Registrul de stat al valorilor mobiliare, ținut de către Comisia Națională a Pieței Financiare, au fost înregistrate 7 emisiuni de acțiuni în valoare de 49,46 mil. lei, inclusiv: o emisiune efectuată la înființarea societății în valoare de 6,78 mil. lei și 6 emisiuni suplimentare de acțiuni în valoare de 42,68 mil. lei (*Tabloul nr. 1*).

Volumul total al emisiunilor de acțiuni, în ianuarie 2015, s-a micșorat, comparativ cu aceeași lună a anului precedent, cu 426,49 mil. lei sau cu 89,61%.

Totodată, volumul emisiunilor suplimentare înregistrează o evoluție neuniformă pe parcursul anilor 2011-2015, iar volumul emisiunilor plasate la înființarea societăților pe acțiuni în luna ianuarie 2015 atestă o creștere cu 6,78 mil. lei față de aceeași perioadă a anului precedent (*Diagrama nr. 1*).

În perioada de referință, fluxul de investiții străine constituie 0,83 mil. lei sau 1,68% din volumul total al emisiunilor.

Astfel, indicatorii volumului investițiilor străine înregistrează o creștere de la 141,19 mil. lei în anul 2011, la 443,01 mil. lei în anul 2014. În perioada de referință, volumul investițiilor străine atestă o descreștere semnificativă cu 99,81% față de perioada anului precedent (*Diagrama nr. 2*).

PIAȚA SECUNDARĂ

În luna ianuarie 2015, pe piața secundară au fost efectuate 148 de tranzacții cu valori mobiliare în volum de 174,99 mil. lei, fiind înregistrată o creștere cu 113,05 mil. lei comparativ cu volumul tranzacțiilor efectuate în ianuarie 2014. Volumul total al tranzacțiilor înregistrează o creștere începând cu anul 2012 de la 6,18 mil. lei la 174,99 mil. lei în 2015. Iar numărul total al tranzacțiilor înregistrează o descreștere de la 322 în anul 2012 la 148 în anul 2015 (*Tabloul nr. 2*).

În ianuarie 2015, CNPF a înregistrat un prospect de ofertă publică a valorilor mobiliare pe piața secundară:

- oferta publică de preluare obligatorie pe piața secundară a valorilor mobiliare, inițiată de ofertantul Negru Ion, obiectul căreia îl constituie procurarea a 38073 de acțiuni ordinare nominative emise de Societatea pe acțiuni "NUFĂRUL" (str. M. Eminescu 70, mun. Chișinău, IDNO 1002600019210), la prețul de 11,25 lei per acțiune, cu termen de acțiune de 30 de zile din data anunțării (Hotărârea CNPF nr. 5/1 din 31.01.2015, Monitorul Oficial nr. 29-32/200 din 06.02.2015).

Tabloul nr. 1 Emisiunile de valori mobiliare înregistrate în Registrul de stat al valorilor mobiliare în ianuarie 2015

Denumirea emitentului	Codul ISIN al valorilor mobiliare	Suma emisiunii, lei	Numărul de valori mobiliare plasate, unități	Valoarea nominală a unei valori mobiliare, lei	Prețul de plasare a unei valori mobiliare, lei	Nivelul de cotare la BVM
Emisiunile de acțiuni, plasate la înființarea societății pe acțiuni						
S.A. "SERVICII SALUBRIZARE FLOREȘTI"	MD14SELF1001	6775884	6775884	1	1	-
Total		6775884				
Emisiuni suplimentare de acțiuni						
S.A. "INTERENERGO"	MD14GORE1008	10000	10000	1	1	-
S.A. "PRESUDOR"	MD14PDSR1004	20098527	873849	23	23	-
S.A. "PIELART"	MD14PIEL1001	20469040	255863	40	80	-
S.A. "DACIA-LV"	MD14DACA1008	1435635	95709	15	15	-
S.A. "VIITORUL NOSTRU"	MD14VINS1005	320505	21367	15	15	-
S.A. "VIS-A-VIS-RETRO"	MD14VISR1001	350000	35000	10	10	-
Total		42683707				
Total general		49459591				

Tabloul nr. 2 Piața secundară, ianuarie 2011-2015

Indicator	2011	2012	2013	2014	2015	2015 față de 2014, %
Piața bursieră						
Numărul de tranzacții (unități)	138	159	68	54	57	5,56
Volumul tranzacțiilor (mil. lei)	8,83	2,64	13,12	1,79	171,00	9453,07
Piața extrabursieră						
Numărul de tranzacții (unități)	149	163	226	109	91	-16,51
Volumul tranzacțiilor (mil. lei)	13,36	3,54	10,84	60,15	3,99	-93,37
Total piața secundară						
Numărul de tranzacții (unități)	287	322	294	163	148	-9,20
Volumul tranzacțiilor (mil. lei)	22,19	6,18	23,96	61,94	174,99	182,52

Tabloul nr. 3 Tranzacțiile efectuate cu valorile mobiliare emise de către societățile pe acțiuni incluse în listingul Bursei de Valori a Moldovei, ianuarie 2015

Denumirea emitentului	Codul ISIN	Nr. de tranzacții, unități	Nr. de acțiuni tranzacționate, unități	Prețul de piață al unei acțiuni, lei	Volumul tranzacțiilor, lei	Cota acțiunilor tranzacționate în totalul acțiunilor emise, %	Valoarea nominală	Nivelul de cotare
Tranzacții efectuate în regimul pieței interactive								
BC "MOLDOVA-AGROINDBANK" SA	MD14AGIB1008	1	167	1050,00	175350,00	0,016	200,00	1
BC "MOLDOVA-AGROINDBANK" SA	MD14AGIB1008	4	40000	1037,00	41480000,00	3,855	200,00	1
BC "MOLDOVA-AGROINDBANK" SA	MD14AGIB1008	2	128	1025,00	131200,00	0,012	200,00	1
BC "MOLDINDCONBANK" SA	MD14MICB1008	2	2640	100,00	264000,00	0,053	100,00	1
BC "MOLDINDCONBANK" SA	MD14MICB1008	1	360	98,84	35582,40	0,007	100,00	1
BC "VICTORIABANK" S.A.	MD14VCTB1004	1	54	34,90	1884,60	0,000	10,00	1
BC "VICTORIABANK" S.A.	MD14VCTB1004	1	43	28,80	1238,40	0,000	10,00	1
BC "VICTORIABANK" S.A.	MD14VCTB1004	1	50	24,42	1221,00	0,000	10,00	1
Total		13	43442		42090476,40			

PIAȚA BURSIERĂ

În ianuarie 2015, pe piața bursieră au fost înregistrate 57 de tranzacții în volum total de 171,00 mil. lei.

Rulajul bursier s-a majorat de 95,53 ori față de indicatorul lunii ianuarie a anului precedent (*Diagrama nr. 3*).

Conform datelor din Diagrama nr. 3, se atestă că indicatorii pieței bursiere au evoluat neuniform pe parcursul perioadei 2011-2015. În ianuarie 2015, volumul tranzacțiilor bursiere s-a majorat cu 169,21 mil. lei față de volumul înregistrat în luna ianuarie 2014.

În structura tranzacțiilor bursiere, în perioada de raportare, ponderea maximă după volum revine tranzacțiilor efectuate în condițiile ofertei publice - 125,86 mil. lei sau 73,60%. Tranzacțiile de vânzare-cumpărare (interactiv) au constituit 42,33 mil. lei sau 24,76% din volumul total al tranzacțiilor bursiere. Tranzacțiile ca urmare a licitațiilor cu strigare (pachet unic) au constituit 2,04 mil. lei sau 1,19% și alte tranzacții - 0,77 mil. lei sau 0,45% (*Diagrama nr. 4*).

Ponderea tranzacțiilor bursiere înregistrate în ianuarie 2015 a constituit 97,72% din volumul total al tranzacțiilor înregistrate în această perioadă pe piața secundară (*Diagrama nr. 5*).

Cota-parte a tranzacțiilor înregistrate pe segmentul bursier, în luna ianuarie 2015, constituie 38,51% din numărul total al tranzacțiilor efectuate în luna respectivă (*Diagrama nr. 6*).

Informația privind tranzacțiile efectuate cu valorile mobiliare emise de către societățile pe acțiuni incluse în listingul bursier este prezentată în *Tabloul nr. 3*.

SEGMENTUL EXTRABURSIER

În luna ianuarie 2015, pe segmentul extrabursier au fost înregistrate 91 de tranzacții în volum de 3,99 mil. lei. Volumul acestor tranzacții a înregistrat o descreștere cu 56,16 mil. lei sau 93,37% comparativ cu perioada corespunzătoare a anului precedent (*Diagrama nr. 7*).

Potrivit structurii tranzacțiilor extrabursiere, în perioada de raportare ponderea maximă după volum revine tranzacțiilor de vânzare-cumpărare - 3,48 mil. lei sau 87,22%. Tranzacțiile de donație au constituit 0,35 mil. lei sau 8,77% din volumul total al tranzacțiilor extrabursiere, tranzacțiile rezultate din moșteniri - 0,14 mil. lei sau 3,51% și alte tranzacții - 0,02 mil. lei sau 0,50% (*Diagrama nr. 8*).

Comisia Națională a Pieței Financiare:

MD 2012, mun. Chișinău, bd. Ștefan cel Mare, 77,

tel. (37 322) 859 401, www.cnpf.md

Direcția relații externe și dezvoltare:

tel. (37 322) 859 430

Diagrama nr. 1 Volumul emisiunilor de valori mobiliare în ianuarie 2011-2015

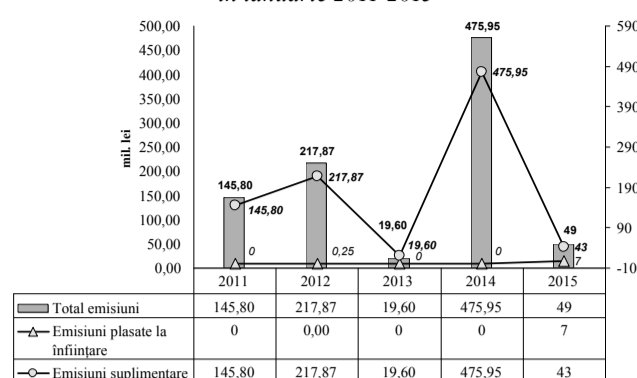


Diagrama nr. 2 Volumul investițiilor străine în ianuarie 2015

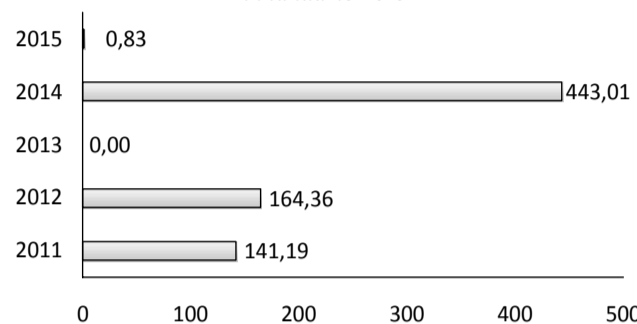


Diagrama nr. 3 Tranzacții bursiere, ianuarie 2011-2015

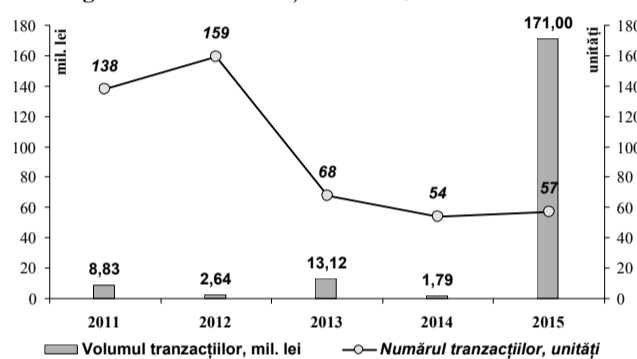


Diagrama nr. 4 Structura tranzacțiilor bursiere în ianuarie 2015

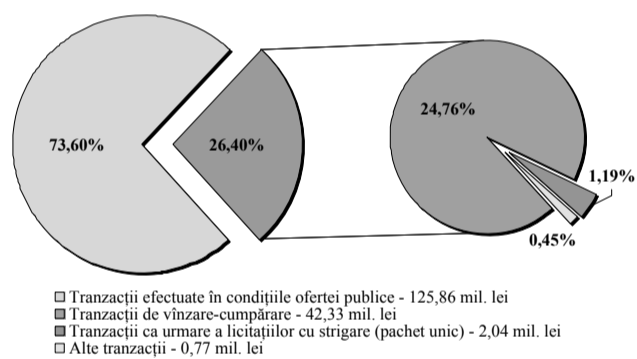


Diagrama nr. 5 Structura tranzacțiilor pe piața secundară, ianuarie 2015 (după volumul tranzacțiilor)

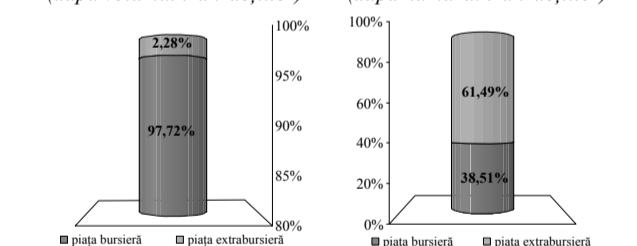


Diagrama nr. 6 Structura tranzacțiilor pe piața secundară, ianuarie 2015 (după numărul tranzacțiilor)

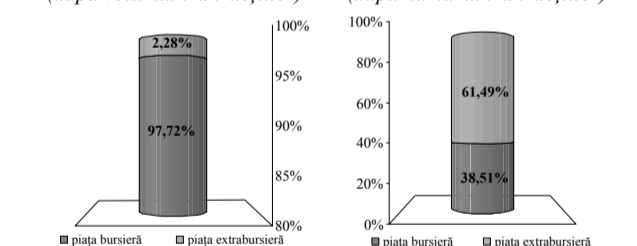


Diagrama nr. 7 Tranzacții extrabursiere, ianuarie 2011-2015

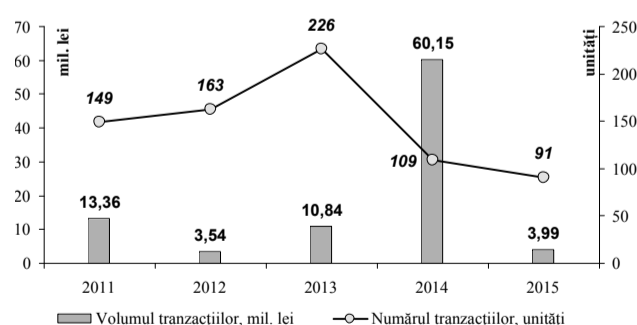


Diagrama nr. 8 Structura tranzacțiilor extrabursiere, ianuarie 2015

