

Comisia Națională a Pieței Financiare

BULETIN LUNAR • 12 • 2014

PIAȚA VALORILOR MOBILIARE

PIAȚA PRIMARĂ

În decembrie 2014, în Registrul de stat al valorilor mobiliare, ținut de către Comisia Națională a Pieței Financiare (CNPF), au fost înregistrate 10 emisiuni de acțiuni în valoare de 92,03 mil. lei, inclusiv: o emisiune efectuată la înființarea societății în valoare de 0,10 mil. lei și 9 emisiuni suplimentare de acțiuni în valoare de 91,93 mil. lei (Tabelul nr. 1).

Volumul emisiunilor de acțiuni, în decembrie 2014, s-a micșorat, comparativ cu aceeași lună a anului precedent, cu 32,92 mil. lei sau cu 26,35%.

Totodată, volumul emisiunilor suplimentare înregistrează o evoluție neuniformă pe parcursul anilor 2010-2014, iar volumul emisiunilor plasate la înființarea societăților pe acțiuni în luna decembrie 2014 atestă o creștere cu 0,08 mil. lei față de aceeași perioadă a anului precedent (Diagrama nr. 1).

În ianuarie-decembrie 2014 au fost realizate 62 de emisiuni de acțiuni în valoare de 1249,59 mil. lei, cu 299,53 mil. lei sau 31,53% mai mult comparativ cu perioada similară a anului precedent (Diagrama nr. 2).

Diagrama nr. 1 Volumul emisiunilor de valori mobiliare în decembrie 2010-2014

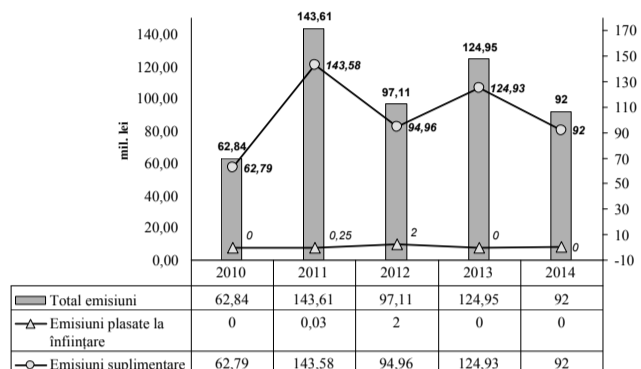
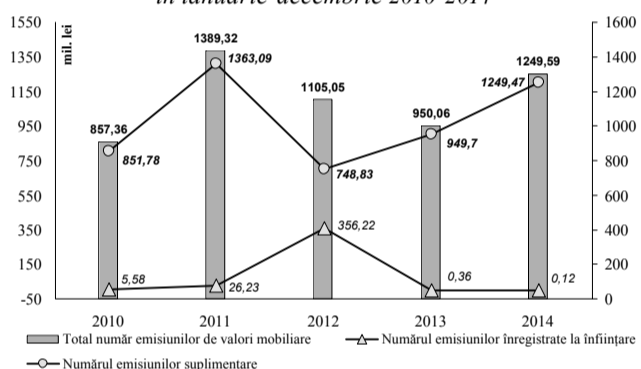


Diagrama nr. 2 Volumul emisiunilor de valori mobiliare în ianuarie-decembrie 2010-2014



Tabelul nr. 1 Emisiunile de valori mobiliare înregistrate în Registrul de stat al valorilor mobiliare în decembrie 2014

Denumirea emitentului	Codul ISIN al valorilor mobiliare	Suma emisiunii, lei	Numărul de valori mobiliare plasate, unități	Valoarea nominală a unei valori mobiliare, lei	Prețul de plasare a unei valori mobiliare, lei	Nivelul de cotare la BVM
Emisiunile de acțiuni, plasate la înființarea societății pe acțiuni						
SA "AUTO REVIZOR-CENTRU"	MD14ARVC1007	100000	100	1000	1000	-
Total		100000				
Emisiuni suplimentare de acțiuni						
BC "EUROCREDITBANK" SA	MD14EURB1005	3000000	3000000	10	10	-
SA "REGISTRU IND"	MD14GISU1005	266000	26600	10	10	-
SA "REGISTRU"	MD14REGU1000	150000	15000	10	10	-
CA "ACORD GRUP" SA	MD14ROCA1006	20000075	235295	85	85	-
CA "DONARIS VIENNA INSURANCE GROUP" SA	MD14DORG1008	32398800	840000	27	38,57	-
SA "M.I.F."	MD14MIF1008	410048	410448	1	1	-
"EUROFARMACO" SA	MD14EURF1001	2027000	2027	1000	1000	-
"CRICOVA" SA	MD14CRVI1009	2677000	26770	100	100	-
SA "MINA DIN CHIȘINĂU"	MD14MIIN1008	4000000	400000	10	10	-
Total		91928923				
Total general		92028923				

Tabelul nr. 2 Piața secundară, decembrie 2010-2014

Indicator	2010	2011	2012	2013	2014	2014 față de 2013, %	
Piața bursieră	Numărul de tranzacții (unități)	2601	2046	1877	1258	1471	16,93
	Volumul tranzacțiilor (mil. lei)	267,89	241,97	623,29	822,01	708,60	-13,80
Piața extrabursieră	Numărul de tranzacții (unități)	3082	3267	2521	2846	2941	3,34
	Volumul tranzacțiilor (mil. lei)	291,25	1698,03	628,21	889,61	599,16	-32,65
Total piața secundară	Numărul de tranzacții (unități)	5683	5313	4398	4104	4412	7,50
	Volumul tranzacțiilor (mil. lei)	559,14	1940	1251,5	1711,63	1307,76	-23,60

Tabelul nr. 3 Tranzacțiile efectuate cu valorile mobiliare emise de către societățile pe acțiuni incluse în listingul Bursei de Valori a Moldovei, decembrie 2014

Denumirea emitentului	Codul ISIN	Nr. de tranzacții, unități	Nr. de acțiuni tranzacționate, unități	Prețul de piață al unei acțiuni, lei	Volumul tranzacțiilor, lei	Cota acțiunilor tranzacționate în totalul acțiunilor emise, %	Valoarea nominală	Nivelul de cotare
Tranzacții efectuate în regimul pieței interactive								
BC "MOLDOVA-AGROINDBANK" SA	MD14AGIB1008	2	283	1032,00	292056,00	0,027	200,00	1
BC "MOLDOVA-AGROINDBANK" SA	MD14AGIB1008	10	887	1025,00	909175,00	0,085	200,00	1
BC "MOLDOVA-AGROINDBANK" SA	MD14AGIB1008	1	200	1020,00	204000,00	0,019	200,00	1
BC "BANCA DE ECONOMII" SA	MD14BECM1002	2	101	30,00	3030,00	0,000	5,00	1
BC "BANCA SOCIALA" SA	MD14BSOC1004	1	1	98,00	98,00	0,000	100,00	1
BC "MOBIASBANCA-Groupe Societe Generale" SA	MD14MBIS1000	2	101	60,00	6060,00	0,001	10,00	1
BC "MOLDINDCONBANK" SA	MD14MICB1008	6	901	100,00	90100,00	0,018	100,00	1
BC "MOLDINDCONBANK" SA	MD14MICB1008	1	400	95,00	38000,00	0,008	100,00	1
BC "VICTORIABANK" SA	MD14VCTB1004	4	22966	30,45	699314,70	0,092	10,00	1
BC "VICTORIABANK" SA	MD14VCTB1004	3	114	29,00	3306,00	0,000	10,00	1
BC "VICTORIABANK" SA	MD14VCTB1004	1	3235	25,00	80875,00	0,013	10,00	1
BC "VICTORIABANK" SA	MD14VCTB1004	1	9515	19,54	185923,10	0,038	10,00	1
Total		34	38704		2511937,8			

Diagrama nr. 3 Numărul emisiunilor de valori mobiliare, ianuarie-decembrie 2010-2014

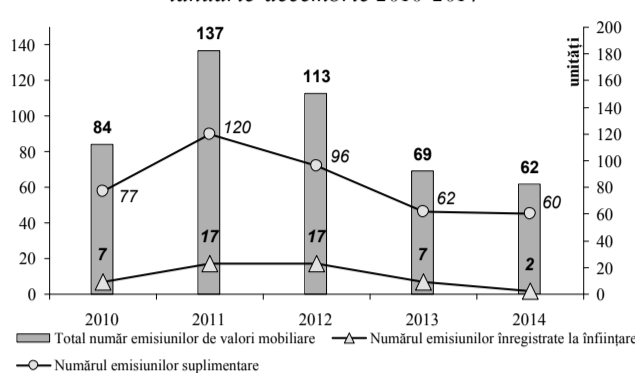


Diagrama nr. 4 Volumul investițiilor străine în ianuarie-decembrie 2014




Diagrama nr. 5 Evoluția lunară a emisiilor de valori mobiliare, ianuarie-decembrie 2014

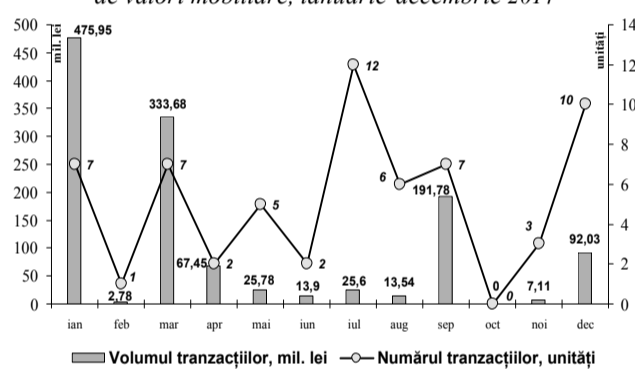


Diagrama nr. 6 Evoluția lunară a tranzacțiilor pe piața secundară, ianuarie-decembrie 2014

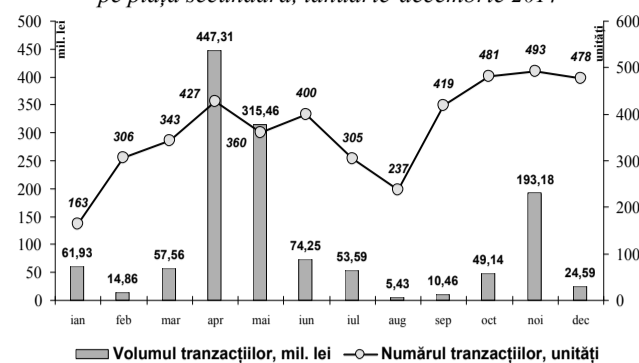


Diagrama nr. 7 Tranzacții pe piața secundară, decembrie 2014

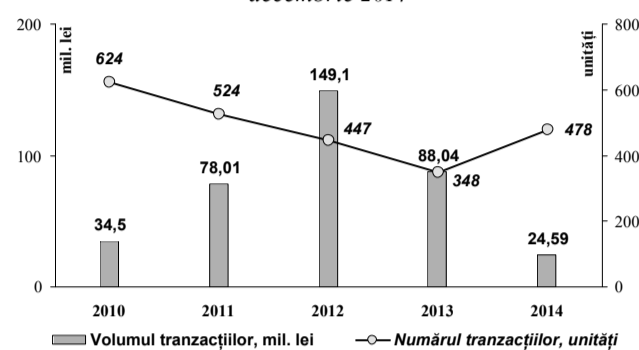


Diagrama nr. 8 Tranzacții bursiere, decembrie 2010-2014

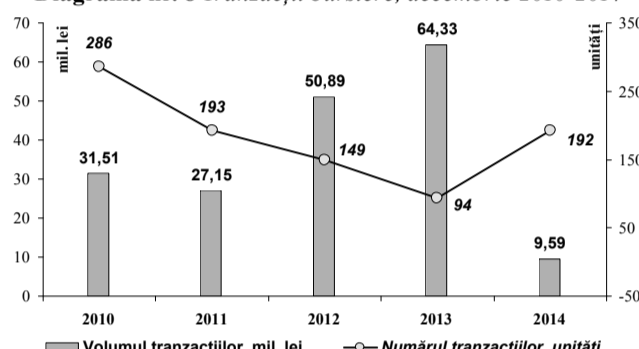


Diagrama nr. 9 Structura tranzacțiilor bursiere în decembrie 2014

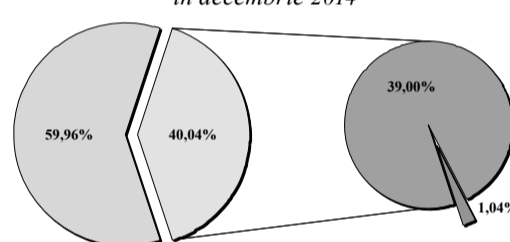


Diagrama nr. 10 Structura tranzacțiilor pe piața secundară, decembrie 2014 (după volumul tranzacțiilor)

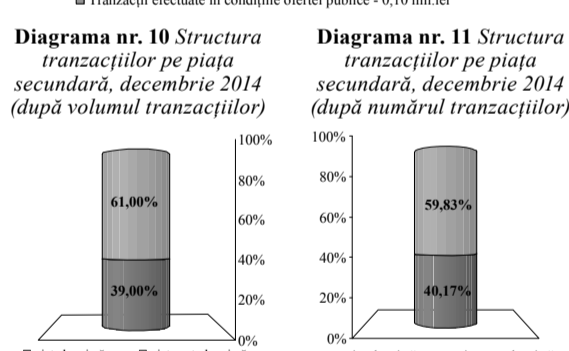


Diagrama nr. 11 Structura tranzacțiilor pe piața secundară, decembrie 2014 (după numărul tranzacțiilor)

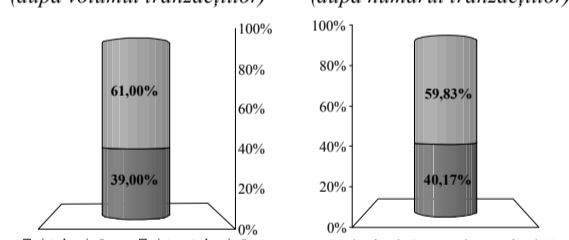


Diagrama nr. 12 Tranzacții extrabursiere, decembrie 2010-2014

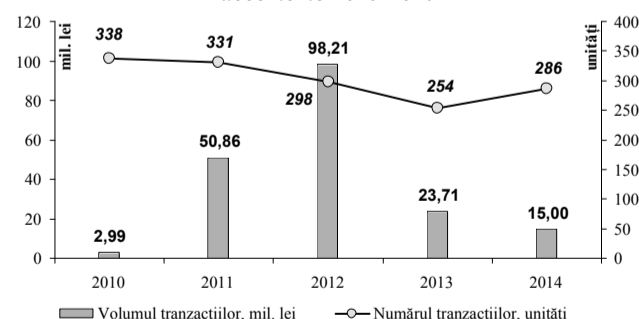
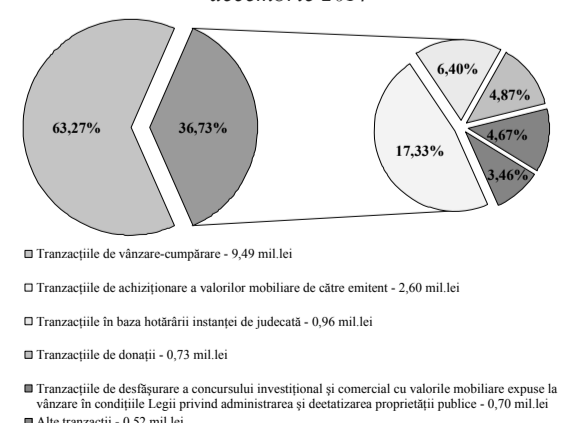


Diagrama nr. 13 Structura tranzacțiilor extrabursiere, decembrie 2014



Se constată că, deși numărul emisiunilor de valori mobiliare este în descreștere, din anul 2011 până în anul 2014 (*Diagrama nr. 3*), volumul total al emisiunilor a înregistrat o evoluție neuniformă pe parcursul perioadei 2010-2014 (*Diagrama nr. 2*).

În perioada de referință, fluxul de investiții străine constituie 843,19 mil. lei sau 67,48% din volumul emisiunilor.

Astfel, volumul investițiilor străine înregistrează o creștere de la 489,62 mil. lei în anul 2013 la 843,19 mil. lei în 2014. Acest fapt se datorează fluxului de investiții din Olanda – 46,21%, Italia – 29,65% și România – 15,20% din volumul investițiilor străine (*Diagrama nr. 4*).

În anul 2014, cele mai mari volume ale emisiunilor de acțiuni au fost înregistrate în lunile ianuarie (475,95 mil. lei), martie (333,68 mil. lei), septembrie (191,78 mil. lei) și decembrie (92,03 mil. lei) (*Diagrama nr. 5*). Totodată, 3 societăți pe acțiuni au înregistrat un volum de 802,85 mil. lei (64,25% din volumul total al emisiunilor, inclusiv: ÎM "Moldcell" SA – 393,60 mil. lei, BC „Eximbank- Gruppo Veneto Banca” SA – 250,00 mil. lei, SA „Centrala Electrică cu Termoficare Nr. 2” – 159,25 mil. lei).

PIAȚA SECUNDARĂ

Pe parcursul lunilor ianuarie-decembrie 2014, pe piața secundară au fost efectuate 4412 tranzacții cu valori mobiliare în volum de 1307,76 mil. lei, fiind înregistrată o descreștere cu 23,60% comparativ cu volumul tranzacțiilor efectuate în perioada ianuarie-decembrie 2013. Volumul total al tranzacțiilor atestă o evoluție neuniformă în perioada 2010-2014 oscilând între 559,14 mil. lei în anul 2010 și 1307,76 mil. lei în 2014. Cu toate că numărul total al tranzacțiilor înregistrează o descreștere de la 5683 în anul 2010 la 4412 în anul 2014, de remarcat că numărul total al tranzacțiilor înregistrate în anul 2014 a crescut cu 308 unități față de anul 2013 (*Tabelul nr. 2*).

Evoluția lunară a indicatorilor pieței secundare a valorilor mobiliare în perioada ianuarie-decembrie 2014 a înregistrat valoarea maximă de 447,31 mil. lei în luna aprilie și valoarea minimă de 5,43 mil. lei în luna august. Totodată, se atestă o descreștere semnificativă a volumului tranzacțiilor de la 193,18 mil. lei în luna noiembrie la 24,59 mil. lei în luna decembrie sau cu 87,27% mai puțin.

De remarcat că în luna aprilie volumul tranzacțiilor depășește media lunară de 4,1 ori, iar în luna decembrie a perioadei de referință acest volum este de 4,4 ori mai mic decât media lunară (*Diagrama nr. 6*).

În luna decembrie 2014, pe piața secundară a valorilor mobiliare au fost efectuate 478 de tranzacții cu valori mobiliare în volum total de 24,59 mil. lei, fiind înregistrată o descreștere cu 63,45 mil. lei sau cu 72,07% a volumului tranzacțiilor față de aceeași lună a anului precedent (*Diagrama nr. 7*).

În anul 2014, CNPF a înregistrat 17 prospecte ale ofertelor publice de procurare a valorilor mobiliare pe piața secundară.

În decembrie 2014, CNPF a înregistrat prospectele următoarelor oferte publice ale valorilor mobiliare pe piața secundară:

- oferta publică de preluare obligatorie pe piața secundară a valorilor mobiliare, inițiată de ofertantul Grigoriev Leonid, obiectul căreia îl constituie procurarea a 84654 de acțiuni ordinare nominative, emise de Societatea pe acțiuni "Fabrica de drojii din Chișinău" (str. Uzinelor 1, mun. Chișinău, IDNO 1002600002601), la prețul de 14,76 lei per acțiune, cu termen de acțiune de 30 de zile din data anunțării (Hotărârea CNPF nr. 58/5 din 04.12.2014, Monitorul Oficial nr. 366-371/1790, 12.12.2014);

- oferta publică de preluare obligatorie pe piața secundară a valorilor mobiliare, inițiată de ofertantul "Capital Group AG" SRL, obiectul căreia îl constituie procurarea a 58413 acțiuni ordinare nominative emise de Societatea pe acțiuni "Utilajcom" (str. Industrială 40, mun. Chișinău, IDNO 1003600042152), la prețul de 22,63 lei per acțiune, cu termen de acțiune de 30 de zile din data anunțării (Hotărârea CNPF nr. 60/1 din 12.12.2014, Monitorul Oficial nr. 384/1861, din 19.12.2014);

- oferta publică de preluare obligatorie pe piața secundară a valorilor mobiliare, inițiată de ofertantul Societatea cu răspun-

dere limitată "Sisteme de Evaluări și Investiții", obiectul căreia îl constituie procurarea a 844242 de acțiuni ordinare nominative emise de Societatea pe acțiuni "Agat" (str. M. Sadoveanu 42, mun. Chișinău, IDNO 1002600042845), la prețul de 0,90 lei per acțiune, cu termen de acțiune de 30 de zile din data anunțării (Hotărârea CNPF nr. 62/10 din 20.12.2014, Monitorul Oficial nr. 385/1902, din 23.12.2014);

- oferta publică de preluare benevolă, inițiată de ofertantul Alexandr Brașcov, obiectul căreia îl constituie procurarea a 4326 de acțiuni ordinare nominative emise de Societatea pe acțiuni "Automototrans" (str. Bariera Sculeni 9, mun. Chișinău, IDNO 1003600010409), la prețul de 25,00 lei per acțiune, cu termen de acțiune de 30 de zile din data anunțării (Hotărârea CNPF nr. 62/11 din 20.12.2014, Monitorul Oficial 386-396/1923, din 26.12.2014).

PIAȚA BURSIERĂ

Pe piața bursieră, în anul 2014 au fost înregistrate 1471 de tranzacții în volum total de 708,60 mil. lei. Volumul tranzacțiilor bursiere s-a micșorat cu 13,80% comparativ cu anul precedent.

În decembrie 2014, pe piața bursieră au fost înregistrate 192 de tranzacții în volum total de 9,59 mil. lei.

Rulajul bursier s-a micșorat de 6,7 ori față de indicatorul lunii decembrie a anului precedent (*Diagrama nr. 8*).

Conform datelor din *Diagrama nr. 8*, se atestă că indicatorii pieței bursiere înregistrează o creștere a volumului tranzacțiilor de la 27,15 mil. lei în anul 2011 la 64,33 mil. lei în anul 2013, pe când în anul 2014 volumul tranzacțiilor descrește până la 9,59 mil. lei.

În structura tranzacțiilor bursiere, în perioada de raportare ponderea maximă după volum revine tranzacțiilor ca urmare a licitațiilor cu strigare (pachet unic) – 5,75 mil. lei sau 59,96%. Tranzacțiile de vânzare-cumpărare au constituit 3,74 mil. lei sau 39,00% din volumul total al tranzacțiilor bursiere. Tranzacțiile efectuate în condițiile ofertei publice au constituit 0,10 mil. lei sau 1,04% (*Diagrama nr. 9*).

Ponderea tranzacțiilor bursiere înregistrate în decembrie 2014 a constituit 39,00% din volumul total al tranzacțiilor înregistrate în această perioadă pe piața secundară (*Diagrama nr. 10*).

Cota-parte a tranzacțiilor înregistrate pe segmentul bursier în luna decembrie 2014 constituie 40,17% din numărul total al tranzacțiilor efectuate în luna respectivă (*Diagrama nr. 11*).

Informația privind tranzacțiile efectuate cu valorile mobiliare emise de către societățile pe acțiuni incluse în listingul bursier este prezentată în *Tabelul nr. 3*.

SEGMENTUL EXTRABURSIER

În anul 2014, pe segmentul extrabursier au fost înregistrate 2941 de tranzacții în volum de 599,16 mil. lei. Volumul tranzacțiilor extrabursiere s-a micșorat cu 32,65% față de perioada similară a anului precedent.

În luna decembrie 2014, pe segmentul extrabursier au fost înregistrate 286 de tranzacții în volum de 15,00 mil. lei. Volumul acestor tranzacții a înregistrat o descreștere cu 8,71 mil. lei sau 36,74% comparativ cu perioada corespunzătoare a anului precedent (*Diagrama nr. 12*).

Potrivit structurii tranzacțiilor extrabursiere, în perioada de raportare ponderea maximă după volum revine tranzacțiilor de vânzare-cumpărare – 9,49 mil. lei sau 63,27%. Tranzacțiile de achiziționare a valorilor mobiliare de către emitent au constituit 2,60 mil. lei sau 17,33% din volumul total al tranzacțiilor extrabursiere, tranzacțiile în baza hotărârii instanței de judecată – 0,96 mil. lei sau 6,4%, tranzacțiile de donație – 0,73 mil. lei sau 4,87%, tranzacțiile de desfășurare a concursului investițional și comercial cu valorile mobiliare expuse la vânzare în condițiile Legii privind administrarea și deținerea proprietății publice – 0,70 mil. lei sau 4,67% și alte tranzacții – 0,52 mil. lei sau 3,46% (*Diagrama nr. 13*).

Comisia Națională a Pieței Financiare:
MD 2012, mun. Chișinău, bd. Ștefan cel Mare, 77,
tel. (37 322) 859 401, www.cnpf.md

Direcția relații externe și dezvoltare: tel. (37 322) 859 430

Publicație bilingvă a CNPF

INDICE DE ABONAMENT:

Moldpres: 67770
Poșta Moldovei: PM21700
EDITOR: CAPITAL MARKET Î.S.

Nr. de înregistrare:

1003600114204, 27 octombrie 2003
FONDATOR: COMISIA NAȚIONALĂ

A PIEȚEI FINANCIARE

CONSILIUL DE ADMINISTRATIE:

Președinte: Iurie FILIP,
Elena VASILACHE, Eugeniu VIȚU,
Zoia TULBURE, Nadejda FILIP.

REDACTOR-ȘEF:

Ghenadie TUDOREANU
Tel.: /373 22/ 229-445

REDACTOR-ȘEF ADJUNCT:

Lilia ALCAZĂ
Tel.: /373 22/ 220-513

Recepționarea anunțurilor și rapoartelor anuale:

ziarulcm@gmail.com
TEL.: /373 22/ 22-12-87, 22-77-58
FAX: /373 22/ 22-05-03

ADRESA REDACȚIEI:

Str. Vasile Alecsandri, 115
(Colț cu bd. Ștefan cel Mare)

CONT BANCAR:

22249111050,
c/f 1003600114204,
BC "Victoriabank", SA., fil.11, Chișinău,
BIC VICBMD2X883

În ziar au fost utilizate știrile agenției
«Moldpres» și «InfoMarket»

Articolele marcate cu semnul ■ reprezintă publicitate.
Orice articol publicat în "Capital Market" reflectă punctul
de vedere al semnatarului, care nu neapărat coincide
cu cel al redacției. Republicarea textelor și imaginilor se
permite doar cu acordul scris al publicației.

Tipar: Tipografia "Edit Tipar" SRL

UE a oferit 2 mil. de euro pentru implementarea proiectului Îmbunătățirea statisticii regionale în Moldova

Prezentarea proiectului, care a fost lansat oficial în noiembrie 2014, a avut loc miercuri la sediul Biroului Național de Statistică (BNS). Scopul acestuia este de a ridica potențialul agențiilor statistice, în special a BNS, de a îmbunătăți metodologia statisticii regionale și diseminarea acesteia. Proiectul va fi implementat de un consorțiu în frunte cu firma GFA (Germania), în comun cu DavStat (Spania) și AAM (Ungaria) până în 2016.

Șeful Delegației UE în Moldova, Pirkka Tapiola, a menționat că sporirea calității statisticii regionale este necesară pentru monitorizarea și perfecționarea politicilor în domeniul dezvoltării regionale. Iar realizarea proiectului Îmbunătățirea statisticii regionale în Moldova va permite colectarea și acordarea informației statistice corecte și reprezentative. Potrivit lui, suportul UE este orientat spre armonizarea statisticii regionale în Moldova, conform standardelor și reglementărilor europene în acest domeniu.

Directorul general al BNS, Lucia Spoială, a menționat că o statistică de calitate va permite autorilor politicilor publice în domeniul dezvoltării regionale să se orienteze mai bine spre necesitățile sociale, să depășească posibilitățile noi pentru dezvoltarea economică, să comunice datele necesare pentru elaborarea rapoartelor regionale (PIB-ul regional), iar indicatorii macroeconomici colectați vor permite reflectarea adecvată a dezvoltării Moldovei.

Coordonatorul proiectului, Jose Servera Ferri, a spus că proiectul va fi implementat în câteva etape. La etapa de elaborare a proiectului, specialiștii din UE și Moldova vor elabora un catalog al statisticii regionale, în baza standardelor și celor mai bune practici din UE. De asemenea, va fi evaluat gradul de solicitare a informațiilor statistice de către autorii politicilor de dezvoltare regională pentru a corespunde mai bine necesităților utilizatorilor informațiilor de acest gen.

În cadrul proiectului, vor avea loc seminare și consultări, iar sistemele informaționale care susțin producerea și design-ul informațiilor statistice vor fi revizuite. Acest lucru este actual în contextul angajamentelor autorităților Moldovei de a elabora Strategia de dezvoltare regională pentru 2015-2020.

InfoMarket

Decizii ale Comisiei Naționale a Pieței Financiare

La 6 februarie 2015 a avut loc ședința ordinară a Consiliului de administrație al Comisiei Naționale a Pieței Financiare.

Examinând rezultatele controlului complex privind respectarea legislației în domeniul asigurărilor de către Brokerul de Asigurare-Reasigurare „PROMOASIG UNIVERSITAS” SRL, Consiliul de administrație a aprobat o hotărâre, conform căreia se sancționează brokerul în cauză cu o amendă, care se transferă la bugetul de stat. Persoanelor cu funcții de răspundere ale Brokerului de Asigurare-Reasigurare „PROMOASIG UNIVERSITAS” SRL li s-a prescrip respectarea necondiționată a prevederilor actelor legislative și normative, precum și întreprinderea măsurilor privind înlăturarea încălcărilor reflectate în actul de control, luându-se act de acțiunile deja întreprinse întru redresarea situației. Brokerul urmează să informeze Comisia Națională a Pieței Financiare despre executarea hotărârii în termen de o lună, cu anexarea documentelor confirmative.

Urmare a examinării cererilor prezentate, Consiliul de administrație a reperfectat licențele:

- Brokerului de Asigurare-Reasigurare „AECM ASIGURĂRI” SRL seria CNPF nr. 000722, eliberată la 22 octombrie 2010, pentru dreptul de a desfășura activitate de intermediere în asigurări și/sau reasigurări a brokerului, prin substituirea anexei la licență cu modificarea adresei de desfășurare a activității licențiate din șos. Hâncești

140/2, mun. Chișinău în str. A. Șciusev 76/6, of. 12, mun. Chișinău;

- Brokerului de Asigurare-Reasigurare „BEST BROKER” SRL seria CNPF nr. 000746, eliberată la 6 decembrie 2013, pe termen nelimitat, pentru dreptul de a desfășura activitate de intermediere în asigurări și reasigurări a brokerului, prin modificarea adresei juridice și a adresei de desfășurare a activității licențiate din str. Ismail, 88, mun. Chișinău în str. Alexei Mateevici, 3, of. 2, mun. Chișinău, cu eliberarea unui nou formular de licență.

Luând în considerare multiplele adresări ale consumatorilor de produse de asigurare, Consiliul de administrație a decis să inițieze controlul inopinat privind verificarea respectării legislației în domeniul protecției consumatorului la instrumentarea dosarelor de daune de către Compania Internațională de Asigurări „ASITO” SA pentru perioada de activitate 21.08.2014-31.12.2014. Controlul va fi efectuat în intervalul de timp 09.02.15-20.02.15.

De asemenea, în cadrul ședinței a fost luată decizia de a iniția controlul complex privind respectarea legislației în domeniul asigurărilor de către Brokerul de Asigurare-Reasigurare „SGT ASIG CONSULTING” SRL pentru perioada de activitate 01.10.2011-30.09.2014.

Consiliul de administrație a aprobat hotărârea privind înregistrarea în Registrul de stat a:

- valorilor mobiliare conform dării de seamă privind re-

zultatele emisiunii suplimentare de acțiuni ale Firmei de Producție și Comerț „LAURENT” SA în sumă de 1 800 000 lei în număr de 1800000 de acțiuni ordinare nominative cu VN-1 leu din contul mijloacelor bănești.

- reducerii capitalului social al Societății pe acțiuni „MONTEC” cu 370 356 lei prin anularea a 370356 de acțiuni de tezaur. Capitalul social al societății după reducere va constitui 153023 lei, fiind divizat în 153023 de acțiuni ordinare nominative cu VN-1 leu.

În urma examinării cererii prezentate, Consiliul de administrație al CNPF a avizat înregistrarea de stat a modificărilor operate în statutul Asociației Centrale de Economii și Împrumut „UNIUNEA CENTRALĂ”.

Totodată, a fost avizată și radiere din Registrul de stat al persoanelor juridice a Asociației de Economii și Împrumut „CHIRCĂIEȘTII NOI” cu sediul în satul Chircăieștii Noi, raionul Căușeni, în rezultatul lichidării.

Consiliul de administrație a acceptat eliberarea licențelor de societate de investiții de categoria “B” pe termen nelimitat, începând cu 11 februarie 2015, Companiei de brokeraj “DAAC INVEST” SA și Societății de Investiții „PROAJIOC” SA.

În același timp, au fost eliberate licențe de societate de investiții de categoria “C”, pe termen nelimitat, începând cu 11 februarie 2015 și, respectiv, 14 februarie 2015, Societăților de Investiții „Valinvest” SA și „Unibank” SA.

La fel, a fost eliberată autorizația de societate de registru de ținare de sine stătător a registrului de valori mobiliare, Societății pe acțiuni „ACVILA-SPORT”, iar Societății pe acțiuni “REGISTRU-CORECT” – autorizație de societate de registru, ambele pe termen de 5 ani și începând cu 11 februarie 2015.