

Comisia Națională a Pieței Financiare

BULETIN LUNAR • 7 • 2014

PIAȚA VALORILOR MOBILIARE

PIAȚA PRIMARĂ

În iulie 2014, în Registrul de stat al valorilor mobiliare, ținut de către Comisia Națională a Pieței Financiare (CNPF), au fost înregistrate 12 emisiuni de acțiuni în valoare de 25,60 mil. lei, inclusiv o emisiune efectuată la înființarea societății în valoare de 0,02 mil. lei, 9 emisiuni suplimentare în valoare de 24,84 mil. lei și 2 restructurări ale emisiunilor de valori mobiliare prin convertirea acțiunilor preferențiale nominative în acțiuni ordinare nominative fără modificarea capitalului social (Tabelul nr. 1).

Volumul emisiunilor de acțiuni în iulie 2014 s-a redus, comparativ cu aceeași lună a anului precedent, cu 20,2%.

Totodată, indicatorii emisiunilor suplimentare înregistrează o descreștere continuă începând cu luna iulie 2010 până în luna iulie 2014, iar emisiunile plasate la înființare evoluează neuniform în perioada de referință (Diagrama nr. 1).

În ianuarie-iulie 2014, au fost realizate 36 de emisiuni de acțiuni în valoare de 945,13 mil. lei, cu 267,3 mil. lei sau 39,43% mai mult comparativ cu perioada similară a anului precedent.

Astfel, volumul total al emisiunilor de valori mobiliare tinde spre o creștere continuă din anul 2010 până în anul 2014 (Diagrama nr. 2), pe când numărul acestora evoluează neuniform (Diagrama nr. 3).

În același context, investițiile străine constituie 771,80 mil. lei sau 81,66% din totalul emisiunilor în perioada de referință.

PIAȚA SECUNDARĂ

Pe parcursul lunilor ianuarie-iulie 2014, pe piața secundară au fost efectuate 2304 tranzacții cu valori mobiliare în volum de 1024,97 mil. lei, fiind înregistrată o descreștere cu 9,49% comparativ cu volumul tranzacțiilor efectuate în perioada ianuarie-iulie 2013. Volumul total al tranzacțiilor atestă o evoluție neuniformă în perioada 2010-2014, iar numărul total al tranzacțiilor înregistrează o descreștere semnificativă de la 3535 unități în anul 2010 la 2304 unități în anul 2014 (Tabelul nr. 2).

Astfel, indicatorii pieței secundare a valorilor mobiliare în perioada ianuarie-iulie 2014 au atestat o evoluție neuniformă, reflectând o descreștere semnificativă a volumului tranzacțiilor de la 447,32 mil. lei în luna aprilie la 53,59 mil. lei în luna iulie. Totodată, se observă o evoluție instabilă a numărului de tranzacții.

Se remarcă că în luna aprilie volumul tranzacțiilor depășește media lunară de 3,1 ori, iar în luna iulie a perioadei de referință este de 2,7 ori mai mic decât media lunară (Diagrama nr. 4).

În luna iulie 2014 pe piața secundară a valorilor mobiliare au fost efectuate 305 tranzacții cu valori mobiliare în volum total de 53,59 mil. lei, fiind înregistrată o creștere de 1,7 ori a volumului tranzacțiilor față de aceeași lună a anului precedent (Diagrama nr. 5).

În perioada de referință, CNPF a înregistrat prospectele următoarelor oferte publice ale valorilor mobiliare pe piața secundară:

- oferta publică de preluare obligatorie pe piața secundară a valorilor mobiliare, inițiată de ofertantul Societatea cu răspundere limitată "MOLDPRESA GRUP", obiectul căreia îl constituie procurarea a 239637 acțiuni ordinare nominative, emise de Societatea pe acțiuni "CLARITATE" (str. Sf. Nicolae 3, mun. Bălți, IDNO 1003602002587), la prețul de 4,17 lei per acțiune, cu termen de acțiune de 45 de zile din data anunțării (Hotărârea CNPF nr. 37/6 din 22.07.2014, Monitorul Oficial al Republicii Moldova, nr. 217-222/1058 din 01.08.2014).

- oferta publică de preluare obligatorie pe piața secundară a valorilor mobiliare, inițiată de ofertantul Igor Donțu, obiectul căreia îl constituie procurarea a 72030 acțiuni ordinare nominative emise de Societatea pe acțiuni "Edilitar" (str. Poleanickin 21, or. Căușeni, IDNO 1005608001357), la prețul de 2,40 lei per acțiune, cu termen de acțiune de 30 de zile din data anunțării (Hotărârea CNPF nr. 38/1 din 31.07.2014, Monitorul Oficial al Republicii Moldova, nr. 223-230/1105 din 08.08.2014).

PIAȚA BURSIERĂ

Pe piața bursieră, în iulie 2014, au fost înregistrate 76 de tranzacții în volum total de 38,65 mil. lei.

Rulajul bursier s-a majorat de 3,02 ori față de indicatorul lunii iulie a anului precedent (Diagrama nr. 6).

Valoarea tranzacțiilor bursiere înregistrate în iulie 2014 a constituit 72,12% din volumul total al tranzacțiilor înregistrate pe piața secundară (Diagrama nr. 7).

Ponderele tranzacțiilor înregistrate pe segmentul bursier în luna iulie 2014 constituie 24,92% din numărul total al tranzacțiilor (Diagrama nr. 8).

Conform datelor din Diagrama nr. 7, se atestă că indicatorii pieței bursiere evoluează neuniform în perioada 2010-2014, remarcându-se volumul tranzacțiilor bursiere înregistrat în anul 2012, care depășește media perioadei de referință din acești ani de 3,4 ori.

Informația privind tranzacțiile efectuate cu valorile mobiliare emise de către societățile pe acțiuni incluse în listingul bursier este prezentată în Tabelul nr. 3.

SEGMENTUL EXTRABURSIER

În iulie 2014, pe segmentul extrabursier au fost înregistrate 229 tranzacții în volum de 14,94 mil. lei. Volumul acestor tranzacții a înregistrat o descreștere cu 15,69% comparativ cu perioada corespunzătoare a anului precedent (Diagrama nr. 9).

Potrivit structurii tranzacțiilor extrabursiere, în perioada de raportare, ponderea maximă după volum revine tranzacțiilor de desfășurare a concursului investițional și comercial cu valorile mobiliare expuse la vânzare în condițiile Legii privind administrarea și deetimizarea proprietății publice, constituind 8,12 mil. lei sau 54,35%. Tranzacțiile de achiziționare a valorilor mobiliare de către emitent, în condițiile art. 78 din Legea privind societățile pe acțiuni, au înregistrat un volum de 3,28 mil. lei sau 21,95% din totalul tranzacțiilor extrabursiere, iar tranzacțiile de donație au constituit 2,29 mil. lei sau 15,33%. Volumul altor tranzacții a constituit 1,25 mil. lei sau 8,37%, inclusiv: 0,54 mil. lei - tranzacții rezultate din moșteniri, 0,37 mil. lei - tranzacții de succesiune a valorilor mobiliare în urma dizolvării sau reorganizării acționarului persoană juridică, 0,25 mil. lei - tranzacții de vânzare-cumpărare și 0,09 mil. lei - tranzacții efectuate în scopul executării hotărârii instanței de judecată (Diagrama nr. 10).

Comisia Națională a Pieței Financiare:
MD 2012, mun. Chișinău, bd. Ștefan cel Mare, 77,
tel.: (37 322) 859 401, www.cnpf.md
Direcția relații externe și dezvoltare:
tel.: (37 322) 859 430

Diagrama nr. 1 Volumul emisiunilor de valori mobiliare în iulie 2010-2014

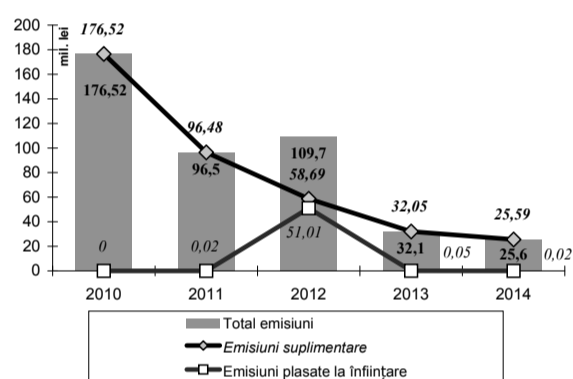


Diagrama nr. 2 Volumul emisiunilor de valori mobiliare în ianuarie-iulie 2010-2014

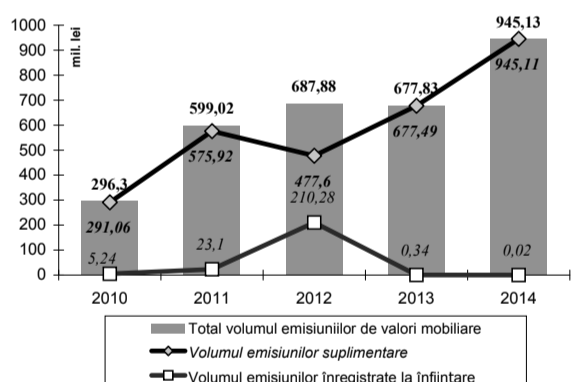


Diagrama nr. 3 Numărul emisiunilor de valori mobiliare ianuarie-iulie 2010-2014

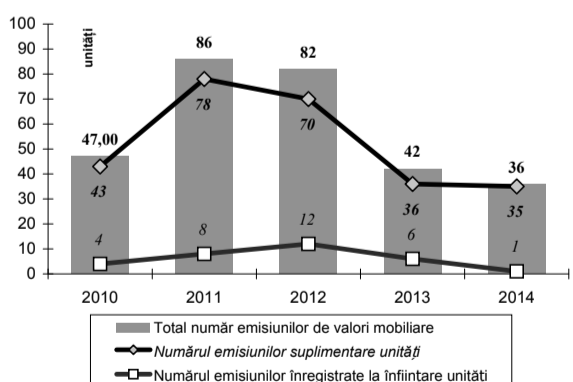


Diagrama nr. 4 Evoluția lunară a tranzacțiilor pe piața secundară, ianuarie-iulie 2014

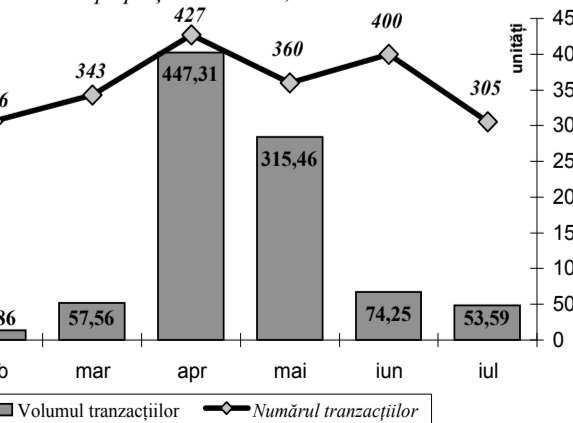


Diagrama nr. 5 Tranzacții pe piața secundară, iulie 2014

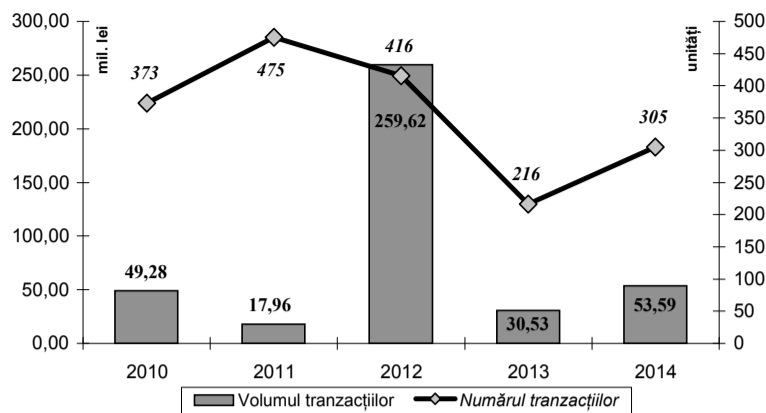


Diagrama nr. 6 Tranzacții bursiere, iulie 2010-2014

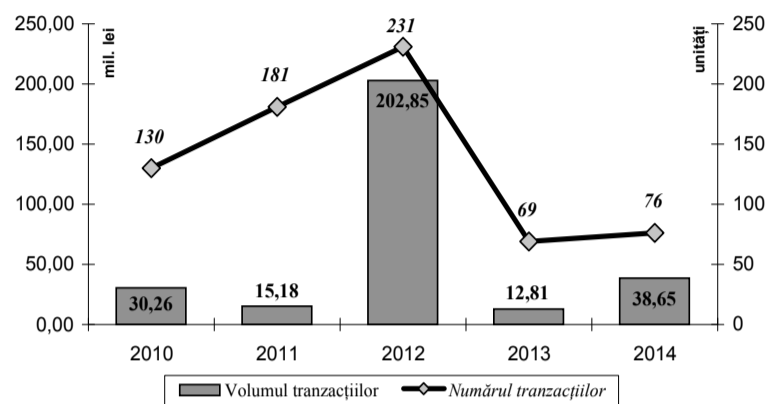


Diagrama nr. 7 Structura tranzacțiilor pe piața secundară, iulie 2014 (după volumul tranzacțiilor)

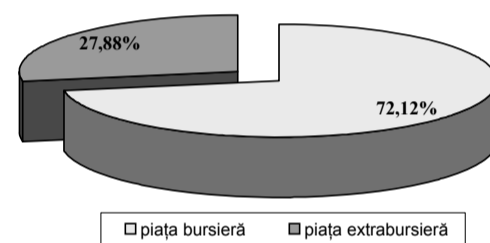


Diagrama nr. 8 Structura tranzacțiilor pe piața secundară, iulie 2014 (după numărul tranzacțiilor)

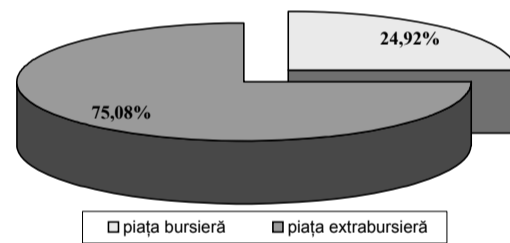


Diagrama nr. 9 Tranzacții extrabursiere, iulie 2010-2014

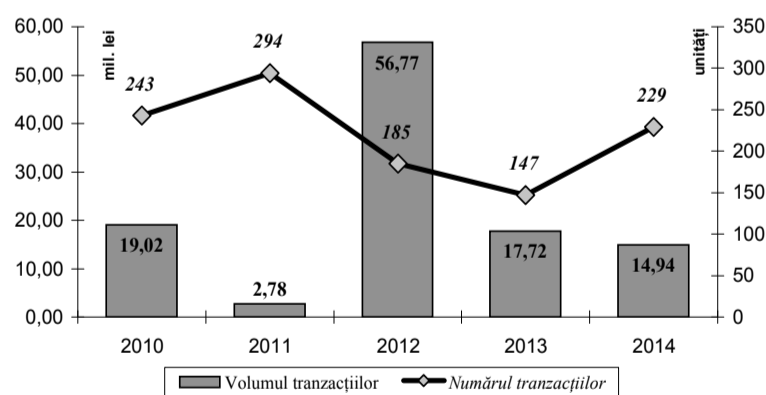


Diagrama nr. 10 Structura tranzacțiilor extrabursiere, iunie 2014

