

Comisia Națională a Pieței Financiare

BULETIN LUNAR • 1 • 2014

PIAȚA VALORILOR MOBILIARE

PIAȚA PRIMARĂ

În ianuarie 2014, în Registrul de stat al valorilor mobiliare, ținut de către Comisia Națională a Pieței Financiare (CNPF), au fost înregistrate 7 emisiuni suplimentare de acțiuni în valoare de 475,95 mil. lei (Tabelul nr. 1).

Volumul emisiunilor de acțiuni în ianuarie 2014 s-a majorat în raport cu luna similară a anului precedent cu 456,35 mil. lei sau de 24,3 ori (Tabelul nr. 2).

PIAȚA SECUNDARĂ

În ianuarie 2014 pe piața secundară au fost efectuate 163 tranzacții cu valori mobiliare în volum de 61,94 mil. lei (Diagrama nr. 1). Numărul tranzacțiilor s-a redus cu 131 unități, iar volumul acestora a înregistrat o creștere cu 37,98 mil. lei sau de 2,6 ori comparativ cu volumul tranzacțiilor efectuate în perioada luna ianuarie 2013 (Tabelul nr. 3).

PIAȚA BURSIERĂ

Pe piața bursieră în ianuarie 2014 au fost înregistrate 54 tranzacții în volum total de 1,79 mil. lei (Diagrama nr. 2), care constituie 3% din volumul total al tranzacțiilor înregistrate pe piața secundară (Diagrama nr. 3).

Ponderele tranzacțiilor înregistrate pe segmentul

bursier constituie 33% din numărul total al tranzacțiilor (Diagrama nr. 4).

Rulajul bursier s-a micșorat cu 11,33 mil. lei față de luna similară a anului precedent.

Informația privind tranzacțiile efectuate cu valorile mobiliare emise de către societățile pe acțiuni incluse în listingul bursier este prezentată în Tabelul nr. 4.

SEGMENTUL EXTRABURSIER

În ianuarie 2014, pe segmentul extrabursier au fost înregistrate 109 tranzacții în volum de 60,15 mil. lei. Volumul acestor tranzacții s-a majorat de 5,6 ori comparativ cu luna ianuarie 2013 (Diagrama nr. 5).

În structura volumului tranzacțiilor extrabursiere din perioada de raportare, ponderea maximă revine tranzacțiilor de donație – 61,98% sau (37,28 mil. lei), aport la capitalul social – 30,77% sau (18,51 mil. lei), moșteniri – 6,92% sau (4,16 mil. lei). Alte tranzacții – 0,33% sau (0,20 mil. lei), inclusiv 0,12 mil. lei tranzacții efectuate în scopul executării deciziei judecătorești și 0,08 mil. lei vânzare-cumpărare (Diagrama nr. 6).

Comisia Națională a Pieței Financiare:

MD 2012, m. Chișinău, bd. Ștefan cel Mare, 77,
tel. (37 322) 859 401, www.cnpf.md

Direcția relații externe și dezvoltare:

tel.: (37 322) 859 430

Tabelul nr. 1 Emisiunile de valori mobiliare înregistrate în Registrul de Stat al Valorilor Mobiliare în ianuarie 2014

Denumirea emitentului	Codul ISIN al valorilor mobiliare	Suma emisiunii, lei	Numărul de valori mobiliare plasate, unități	Valoarea nominală a unei valori mobiliare, lei	Nivel de cotare la BVM
Emisiuni suplimentare de acțiuni					
Î.M. „MOLDCELL” S.A.	MD14MCEL1000	393600000	131200000	3	-
S.A. „DRUMURI-STRĂȘENI”	MD14STRD1004	1767210	176721	10	-
S.A. „SERVICE CENTRU JSB”	MD14RUJI1003	10000	100	100	-
B.C. „BANCA COMERCIALĂ ROMÂNĂ CHIȘINĂU”	MD14BROM1003	35650000	3565	10000	-
S.A. „ASPA”	MD14ASPA1006	2224000	222400	10	-
S.A. „APĂ-CANAL CHIȘINĂU”	MD14APCL1001	25000000	250000	100	-
B.C. „ProCredit Bank”	MD14PROB1000	17700000	17700	1000	-
TOTAL		475951210	131870486		

Tabelul nr. 2 Volumul emisiunilor de valori mobiliare în ianuarie 2010-2014 (mil. lei)

Tipul emisiunii	2010	2011	2012	2013	2014	2014/2013, modificare absolută (+/-)
Emisiuni plasate la înființarea societăților pe acțiuni	0,88	-	-	-	-	-
Emisiuni suplimentare de acțiuni	0,03	145,80	217,87	19,60	475,95	+456,35
Total	0,91	145,80	217,87	19,60	475,95	+456,35

Tabelul nr. 3 Piața secundară, ianuarie 2010-2014

Indicator	2010	2011	2012	2013	2014	2014 față de 2013, %
Piața bursieră						
Numărul de tranzacții (unități)	76	138	159	68	54	-20,59
Volumul tranzacțiilor (mil. lei)	20,45	8,83	2,64	13,12	1,79	-86,36
Piața extrabursieră						
Numărul de tranzacții (unități)	155	149	163	226	109	-51,77
Volumul tranzacțiilor (mil. lei)	1,49	13,36	3,54	10,84	60,15	+454,89
Total piața secundară						
Numărul de tranzacții (unități)	231	287	322	294	163	-44,56
Volumul tranzacțiilor (mil. lei)	21,94	22,19	6,18	23,96	61,94	+158,51

Tabelul nr. 4 Tranzacțiile efectuate cu valorile mobiliare emise de către societățile pe acțiuni incluse în listingul Bursei de Valori a Moldovei, ianuarie 2014

Denumirea emitentului	Codul ISIN	Nr. de acțiuni tranzacționate unități	Volumul tranzacțiilor lei	Prețul de piață al unei acțiuni, lei	Valoarea nominală lei	Ponderele volumului tranzacțiilor în volumul valorilor mobiliare emise, %	Nr. de tranzacții, unități	Nivel de cotare
Tranzacții efectuate prin mecanismul pieței interactive								
BC „MOLDOVA-AGROINDBANK” SA	MD14AGIB1008	496	496000,00	1000,00	200,00	0,048	5	1
BC „MOLDOVA-AGROINDBANK” SA	MD14AGIB1008	52	51999,48	999,99	200,00	0,005	2	1
BC „BANCA SOCIALA” S.A.	MD14BSOC1004	4021	402100,00	100,00	100,00	0,402	1	1
BC „MOBIASBANCA-Groupe Societe Generale” SA	MD14MBIS1000	240	16800,00	70,00	10,00	0,002	1	1
BC „MOBIASBANCA-Groupe Societe Generale” SA	MD14MBIS1000	2	120,00	60,00	10,00	0,000	1	1
BC „MOLDINDCONBANK” SA	MD14MICB1008	2	180,00	90,00	100,00	0,000	1	1
BC „VICTORIABANK” S.A.	MD14VCTB1004	1	32,00	32,00	10,00	0,000	1	1
BC „VICTORIABANK” S.A.	MD14VCTB1004	60	1890,00	31,50	10,00	0,000	1	1
Total		4874	969121,48				13	

Comerțul este cel mai mare debitor al băncilor, cu o cotă de 40 la sută din totalul creditelor

Ponderele creditelor acordate comerțului se ridică la 40 la sută din portofoliul sectorului bancar al Republicii Moldova. Băncile au acordat comerțului împrumuturi în lei moldovenești în sumă de peste 17 miliarde, informează MOLDPRES cu referire la datele Băncii Naționale a Moldovei (BNM).

Printre domeniile care beneficiază de cele mai multe credite de la bănci, dar la o depărta-

re mare de comerț, se află industria alimentară și cea productivă, cu portofolii de credite de 4 și 3 miliarde de lei.

Peste două miliarde de lei constituie portofoliul de credite acordate domeniilor: transport, telecomunicații și dezvoltare rețelei, agricultură și persoanelor fizice care practică activități antreprenoriale. La 2,6 miliarde de lei se ridică creditele de consum.

Ritmul anual al creditării în trimestrul patru 2013 s-a ridicat la 45,6 la sută, cel mai accentuat din ultimii trei ani, constata recent BNM în Raportul asupra inflației. Volumul creditelor noi a însumat peste 10 miliarde de lei, ca urmare a expansiunii creditelor în monedă națională cu respectiv 63,8 la sută față de perioada similară din anul 2012, precum și a creditelor în valută străină cu 11,8

Diagrama nr. 1 Tranzacții pe piața secundară a valorilor mobiliare, ianuarie 2014

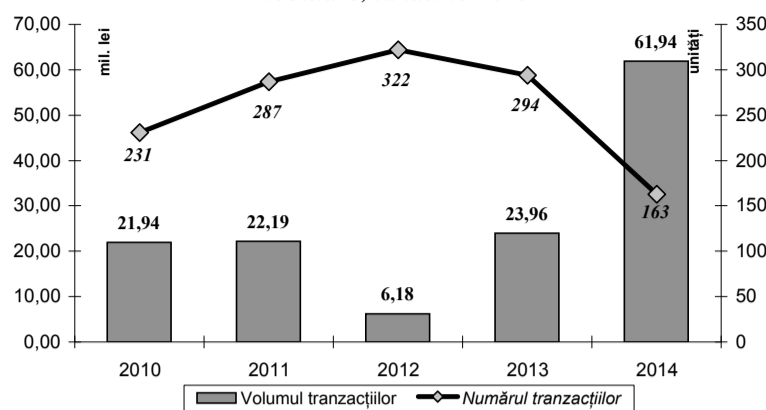


Diagrama nr. 2 Tranzacții bursiere, ianuarie 2010-2014

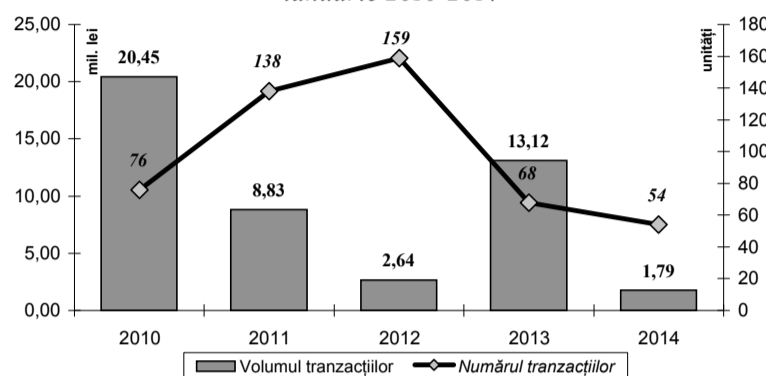


Diagrama nr. 3 Structura tranzacțiilor pe piața secundară, ianuarie 2014 (după volumul tranzacțiilor)

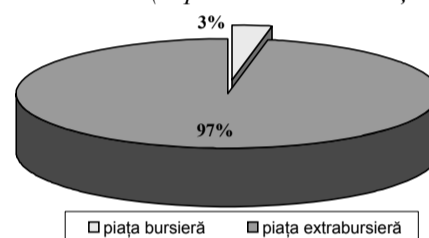


Diagrama nr. 4 Structura tranzacțiilor pe piața secundară, ianuarie 2014 (după numărul tranzacțiilor)

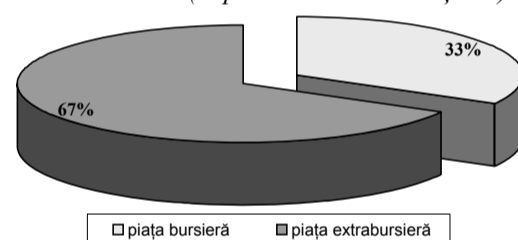


Diagrama nr. 5 Tranzacții extrabursiere, ianuarie 2010-2014

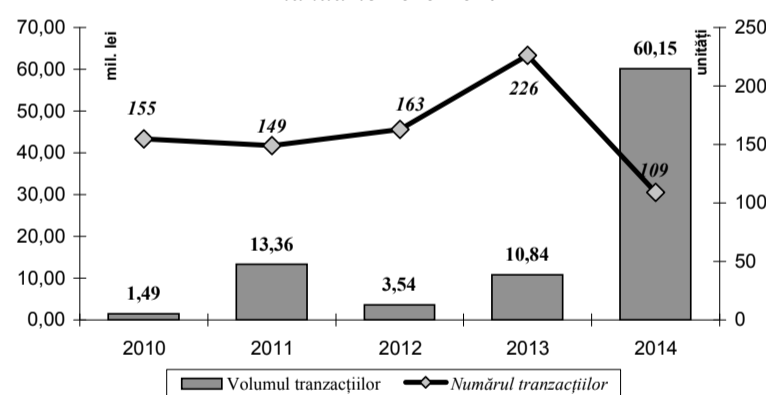
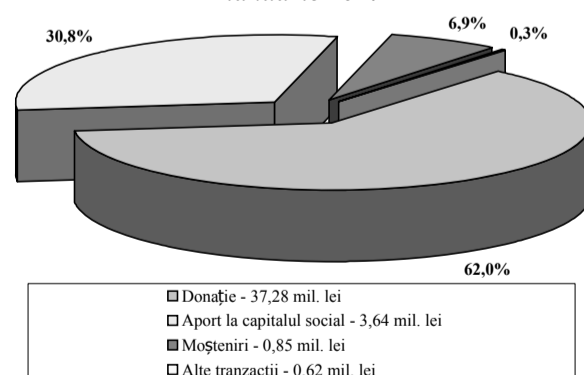


Diagrama nr. 6 Structura tranzacțiilor extrabursiere, ianuarie 2014



la sută. Circa 84,5 la sută din creditele în lei moldovenești au fost contractate de persoane juridice. Rata medie a dobânzii la creditele noi acordate în monedă națională a evoluat în creștere spre sfârșitul trimestrului patru și s-a situat la nivelul de 12,51 la sută în decembrie 2013 sau cu 0,72 puncte procentuale mai mult comparativ cu sfârșitul trimestrului trei, când rata a fost de 11,79 la sută, mai remarcă BNM.

Portofoliul de credite al băncilor moldovenești era la sfârșitul lunii ianuarie de peste 42 miliarde de lei.