

## Национальная комиссия по финансовому рынку БЮЛЛЕТЕНЬ • 9 • 2013 РЫНОК ЦЕННЫХ БУМАГ

### ПЕРВИЧНЫЙ РЫНОК

В сентябре 2013 года Национальная комиссия по финансовому рынку (НКФР) зарегистрировала в Государственном реестре ценных бумаг 5 дополнительных эмиссий акций на общую сумму 86,44 млн лей (Таблица №1).

Объем эмиссии акций в сентябре 2013 года увеличился по сравнению с соответствующим месяцем прошлого года на 16,22 млн лей или на 23% (Таблица №2).

В январе-сентябре 2013 года были осуществлены эмиссии акций на сумму 816,28 млн лей, что на 3% больше чем в аналогичном периоде предыдущего года (Таблица №3). Иностранные инвестиции составляют 440,83 млн лей или 54% от общей суммы эмиссии за указанный период.

### ВТОРИЧНЫЙ РЫНОК

В январе-сентябре 2013 года на вторичном рынке осуществлены 3105 сделок с ценными бумагами на сумму 1244,75 млн лей. Объем сделок увеличился на 304,86 млн лей или на 32,4% по сравнению с аналогичным периодом предыдущего года (Таблица №4).

Динамика показателей вторичного рынка в январе-сентябре 2013г. носит неравномерный характер: в мае объем сделок превысил среднемесячный уровень в 3,8 раза, а в сентябре объем сделок меньше среднемесячного в 8,6 раза (Диаграмма №1).

В сентябре 2013 года на вторичном рынке было осуществлено 226 сделок с ценными бумагами на общую сумму 15,96 млн лей, что на 5,68 млн лей меньше объема аналогичного месяца прошлого года (Диаграмма №2).

Объем биржевых сделок в сентябре 2013 года составил 25% от общего объема сделок, зарегистрированных на вторичном рынке (Диаграмма №3).

Доля сделок на биржевом сегменте составила 38% от общего количества сделок (Диаграмма №4).

В сентябре 2013 года НКФР зарегистрировала следующие проспекты публичных предложений на вторичном рынке ценных бумаг:

– публичное предложение на продажу, инициированное инсайдером общества строительно-торговой компанией “Moldagostonstrucția” АО, предметом которого является продажа 209000 простых именных акций, выпущенных акционерным обществом “Combinatul materialelor de construcție din or. Cahul” (IDNO 1008603000482, г. Кахул, ул. Мунчий, 1А), по цене 2,5 лея за акцию со сроком действия 30 дней со дня объявления (Постановление НКФР №44/2, 13.09.2013, Monitorul Oficial №206-211/1436, 20.09.2013).

– добровольное публичное предложение для получения контроля, инициированное оферентом Коммерческим обществом “СЕВА GRUP” ООО, предметом кото-

рого является приобретение 1261000 простых именных акций, выпущенных Акционерным обществом “ELEVATORUL IARGARA” (IDNO 1003605005073, р-н Леова, г. Яргара, ул. 31 Август 1989,3), по цене 5,00 леев за акцию со сроком действия 30 дней со дня объявления (Постановление НКФР №46/7, 27.09.2013, Monitorul Oficial №216-220/1480, 04.10.2013);

– добровольное публичное предложение для получения контроля, инициированное оферентом Коммерческим обществом “СЕВА GRUP” ООО, предметом которого является приобретение 2221000 простых именных акций, выпущенных Акционерным обществом “ELEVATOR KELLEY GRAINS” (IDNO 1003608001881, г. Кэушень, ул. Шосьюа Тигиней 13), по цене 10,00 леев за акцию со сроком действия 30 дней со дня объявления (Постановление НКФР №46/8, 27.09.2013, Monitorul Oficial №216-220/1481, 04.10.2013).

### БИРЖЕВОЙ РЫНОК

На биржевом рынке в сентябре 2013 года были зарегистрированы 86 сделок на общую сумму 3,98 млн лей. Биржевой оборот увеличился на 0,91 млн лей по сравнению с соответствующим месяцем предыдущего года (Диаграмма №5).

Информация о сделках с ценными бумагами, включенными в биржевой листинг, представлена в Таблице №5.

### ВНЕБИРЖЕВОЙ СЕГМЕНТ

В сентябре 2013 года на внебиржевом сегменте рынка было зарегистрировано 140 сделок на сумму 11,98 млн лей. Объем таких сделок уменьшился на 6,59 млн лей по сравнению с соответствующим месяцем 2012 года (Диаграмма №6).

В структуре внебиржевых сделок в сентябре 2013 года наибольшая доля приходится на сделки вноса в уставный капитал – 81,4% или 9,75 млн лей. Сделки отчуждения или передачи эмитентом казначейских акций персоналу и/или акционерам общества составили 0,88 млн лей или 7,3% от общего объема сделок, сделки наследования и дарения – 0,68 млн лей или 5,7%, преемство ценных бумаг в результате роспуска или реорганизации акционера юридического лица – 0,31 млн лей или 2,6%, прочие сделки составляют 0,36 млн лей или 3,0%, в том числе: сделки купли-продажи – 219 тыс. лей, распределение ценных бумаг при разделе имущества между супругами на основании судебного решения – 122 тыс. лей и сделки с ценными бумагами не востребованными в условиях Закона №392-XVI от 13.05.1999 – 14 тыс. лей (Диаграмма №7).

**Национальная комиссия по финансовому рынку:**  
MD 2012, мун.Кишинёв, б-р Штефана чел Маре, 77,  
тел. (373 22) 859501; www.cnpf.md

**Управление внешних отношений и развития:**  
тел. (373 22) 859430

Таблица №1 Эмиссии ценных бумаг, зарегистрированные в ГРЦБ в сентябре 2013 г.

Наименование эмитента	Код ISIN ценных бумаг	Сумма эмиссии, лей	Кол-во размещенных ценных бумаг, единиц	Номинальная стоимость ценной бумаги, лей	Стоимость размещения ценной бумаги, лей	Уровень листинга на ФБМ
<b>Дополнительные эмиссии акций</b>						
S.A. “BANCA DE ECONOMII”	MD14BECM1002	80249700	16049940	5	5	1
S.A. “UNIVERSAL”	MD14UNAL1001	21000000	21000000	1	1	-
S.A. “AGROVIN BULBOACA”	MD14AGBU1002	885456	221364	4	4	-
S.A. “MILESTI-VIN”	MD14MILV1003	702020	70202	10	10	-
S.A. “PROMSTROI-GRUP”	MD14SOGU1007	2500000	250000	10	10	-
Всего		86437176	18691506			

Таблица №2 Эмиссии ценных бумаг в сентябре 2009-2013 гг. (млн лей)

Вид эмиссии	2009	2010	2011	2012	2013	2013/2012, абсолютное изменение (+/-)
Эмиссии, осуществленные при учреждении АО	0,96	0	0,14	67,40	-	-67,40
Дополнительные эмиссии акций	4,39	235,83	19,31	2,82	86,44	+ 83,62
<b>Всего</b>	<b>5,35</b>	<b>235,83</b>	<b>19,45</b>	<b>70,22</b>	<b>86,44</b>	<b>+16,22</b>

Таблица №3 Эмиссии ценных бумаг в январе-сентябре 2009-2013 гг.

Вид эмиссии	2009	2010	2011	2012	2013	2013/2012, абсолютное изменение (+/-)
Количество эмиссий, осуществленных при учреждении АО	12	4	11	13	6	-7
Объем эмиссий, осуществленных при учреждении АО (млн лей)	5,39	5,23	23,49	277,56	0,34	-277,22
Количество дополнительных эмиссий акций	101	54	96	79	47	-32
Объем дополнительных эмиссий акций (млн лей)	231,61	578,17	692,42	515,84	815,94	+300,10
<b>Всего объем эмиссий (млн лей)</b>	<b>237,00</b>	<b>583,40</b>	<b>715,91</b>	<b>793,40</b>	<b>816,28</b>	<b>+22,88</b>

Таблица №4 Вторичный рынок в январе-сентябре 2009-2013 гг.

Показатель	2009	2010	2011	2012	2013	2013 г. по сравнению с 2012 г., %
<b>Биржевой рынок</b>						
Кол-во сделок (единиц)	1183	1986	1543	1491	946	63,4
Объем сделок (млн лей)	126,84	195,17	182,50	535,12	519,40	97,1
<b>Внебиржевой рынок</b>						
Кол-во сделок (единиц)	3575	2115	2494	1718	2159	125,7
Объем сделок (млн лей)	396,27	189,52	1615,50	404,77	725,35	179,2
<b>Всего на вторичном рынке</b>						
Кол-во сделок (единиц)	4758	4101	4037	3209	3105	96,8
Объем сделок (млн лей)	523,11	384,69	1798,00	939,89	1244,75	132,4

Таблица №5 Сделки, осуществленные с ценными бумагами акционерных обществ, включенных в листинг ФБМ, сентябрь 2013 г.

Наименование эмитента	Код ISIN	Кол-во реализованных акций, ед.	Объем сделок, лей	Рыночная цена одной акции, лей	Номинальная стоимость, лей	Доля реализованных акций, %	Кол-во сделок, ед.	Уровень листинга
<b>Сделки, осуществленные посредством интерактивного рынка</b>								
BC “VICTORIABANK” S.A.	MD14VCTB1004	5000	135000	27	10	0,020	2	1
BC “MOLDINDCONBANK” SA	MD14MIBC1008	300	24000	80	100	0,006	2	1
<b>Всего</b>		<b>5300</b>	<b>159000</b>				<b>4</b>	

Диаграмма №1 Сделки на вторичном рынке в январе-сентябре 2013 г.

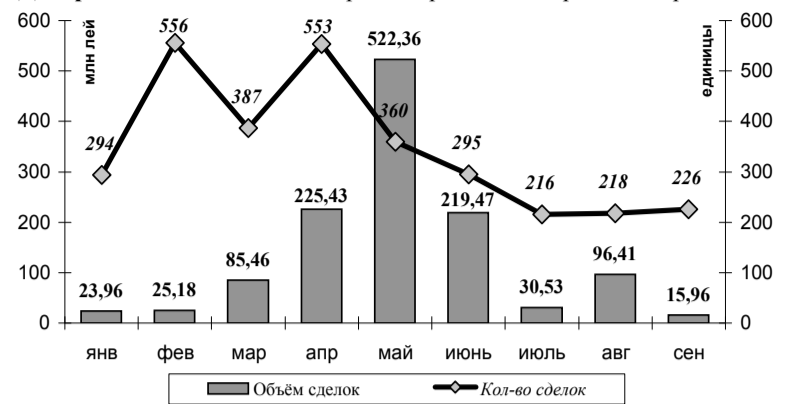


Диаграмма №2 Сделки на вторичном рынке ценных бумаг, сентябрь 2009-2013 гг.

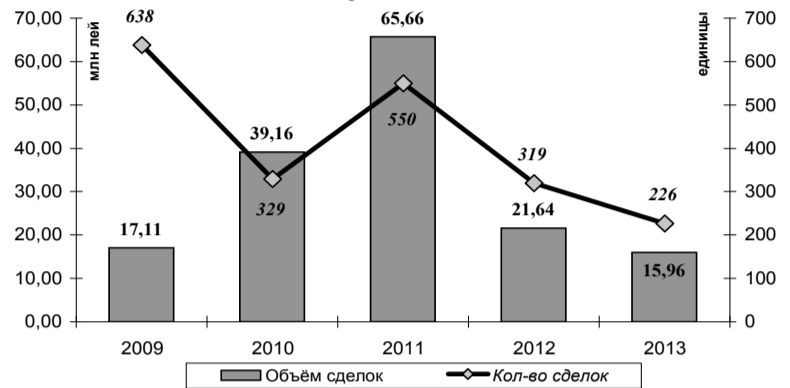


Диаграмма №3 Структура сделок на вторичном рынке, сентябрь 2013 г. (по объему сделок)

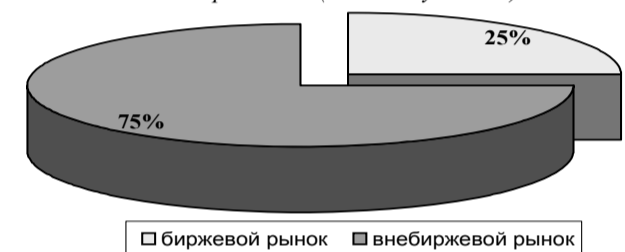


Диаграмма №4 Структура сделок на вторичном рынке, сентябрь 2013 г. (по количеству сделок)

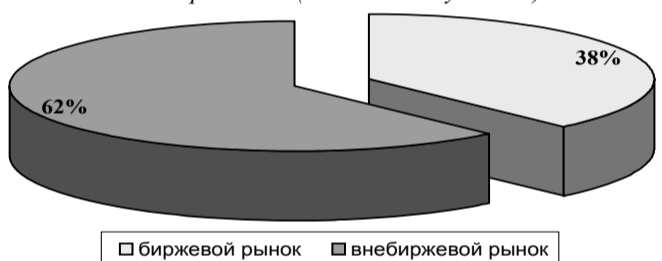


Диаграмма №5 Биржевые сделки, сентябрь 2009-2013 гг.

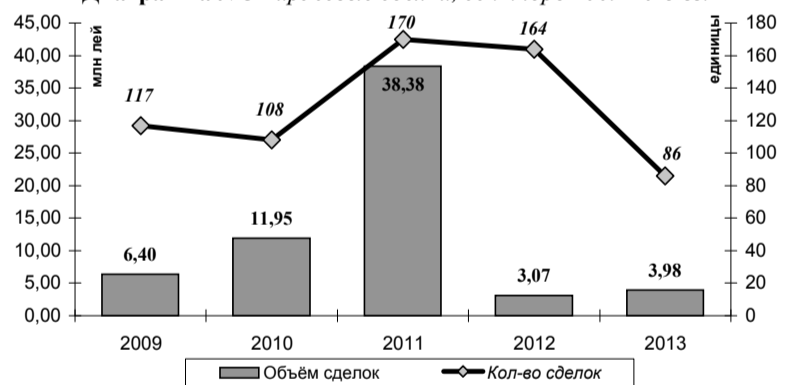


Диаграмма №6 Внебиржевые сделки, сентябрь 2009-2013 гг.

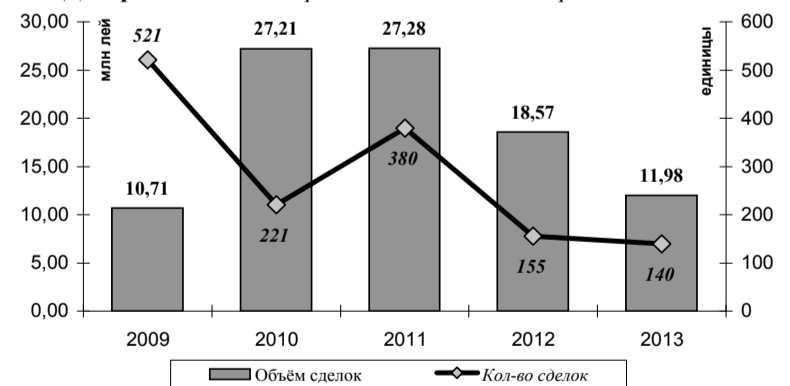


Диаграмма №7 Структура внебиржевых сделок, сентябрь 2013 г.

