

Национальная комиссия по финансовому рынку

БЮЛЛЕТЕНЬ • 8 • 2013

РЫНОК ЦЕННЫХ БУМАГ

ПЕРВИЧНЫЙ РЫНОК

В августе 2013 года Национальная комиссия по финансовому рынку (НКФР) зарегистрировала в Государственном реестре ценных бумаг 6 дополнительных эмиссий акций на общую сумму 52,01 млн лей (Таблица №1).

Объем эмиссий акций в августе 2013 года увеличился по сравнению с соответствующим месяцем прошлого года на 16,58 млн лей или на 47% (Таблица №2).

В январе-августе 2013 года были осуществлены эмиссии акций на сумму 729,85 млн лей, что на 0,9% больше, чем за аналогичный период предыдущего года (Таблица №3). Иностранцы инвестируют составляют 440,12 млн лей или 60% от общей суммы эмиссии за указанный период.

ВТОРИЧНЫЙ РЫНОК

В январе-августе 2013 года на вторичном рынке осуществлены 2879 сделок с ценными бумагами на сумму 1228,81 млн лей. Объем сделок увеличился на 310,56 млн лей или на 33,8% по сравнению с аналогичным периодом предыдущего года (Таблица №4).

Динамика показателей вторичного рынка в январе-августе 2013 г. носит неравномерный характер: в мае объем сделок превысил среднемесячный уровень в 3,4 раза, а в феврале объем сделок был меньше среднемесячного в 6,1 раза (Диаграмма №1).

В августе 2013 года на вторичном рынке было осуществлено 218 сделок с ценными бумагами на общую сумму 96,41 млн лей, что в 2,9 раза меньше объема аналогичного месяца прошлого года (Диаграмма №2).

Объем биржевых сделок в августе 2013 года составил 68% от общего объема сделок, зарегистрированных на вторичном рынке (Диаграмма №3).

Доля сделок на биржевом сегменте составила 32% от общего количества сделок (Диаграмма №4).

В августе 2013 года НКФР зарегистрировала проект публичного предложения на приобретение на вторичном рынке ценных бумаг, инициированного оферентом обществом с ограниченной ответственностью "CFATPO", предметом которого является приобретение 6800 простых именных акций, вы-

пущенных акционерным обществом "BRISCCO" (IDNO: 1004604002773, г. Бричень, ул. Конструкторилор, 1), по цене 11,00 лей за акцию, сроком действия 30 дней со дня объявления (Постановление НКФР №38/13 от 08.08.2013, Monitorul Oficial 177-181/1244, 16.08.2013).

БИРЖЕВОЙ РЫНОК

На биржевом рынке в августе 2013 года было зарегистрировано 69 сделок на общую сумму 65,36 млн лей. Биржевой оборот уменьшился в 3,7 раза по сравнению с соответствующим месяцем предыдущего года (Диаграмма №5).

Информация о сделках с ценными бумагами, включенными в биржевой листинг, представлена в Таблице №5.

ВНЕБИРЖЕВОЙ СЕГМЕНТ

В августе 2013 года на внебиржевом сегменте было зарегистрировано 149 сделок на сумму 31,05 млн лей. Объем таких сделок уменьшился на 13,35 млн лей или на 30% по сравнению с соответствующим месяцем 2012 года (Диаграмма №6).

В структуре внебиржевых сделок в августе 2013 года наибольшая доля приходится на сделки выкупа ценных бумаг эмитентом в условиях ст. 79 Закона об акционерных обществах №1134-XIII от 02.04.1997 – 11,75 млн лей или 38%.

Сделки купли-продажи составили 7,80 млн лей или 25% от общего объема сделок, сделки на основании судебного решения – 5,59 млн лей или 18%, сделки взноса в уставный капитал – 2,30 млн лей или 7%. Прочие сделки составляют 3,61 млн лей или 12%, в том числе: безвозмездные сделки согласно Закону об управлении публичной собственностью и ее разгосударствлении №121-XVI от 04.05.2007 – 1,79 млн лей, наследование и дарение – 1,71 млн лей, преемство ценных бумаг в результате роспуска или реорганизации акционера – юридического лица – 0,11 млн лей (Диаграмма №7).

Национальная комиссия по финансовому рынку:
MD 2012, мун. Кишинёв, б-р Штефана чел Маре, 77,
тел. (373 22) 859501; www.cnpf.md
Управление внешних отношений и развития:
тел. (373 22) 859430

Таблица №1 Эмиссии ценных бумаг, зарегистрированные в ГРЦБ в августе 2013 г.

Наименование эмитента	Код ISIN ценных бумаг	Сумма эмиссии, лей	Кол-во размещенных ценных бумаг, единиц	Номинальная стоимость ценной бумаги, лей	Стоимость размещения ценной бумаги, лей	Уровень листинга на ФБМ
Дополнительные эмиссии акций						
S.A. "ELEVATOR KELLEY GRAINS"	MD14KELY1006	38000000	3800000	10	10	-
S.A. "ELEVATORUL IARGARA"	MD14ELIA1008	11000000	2200000	5	5	-
S.A. "SICOM"	MD14SICO1007	10000	10000	1	1	-
S.A. "DRUMURI-RIȘCANI"	MD14UMRD1003	1724470	172447	10	10	-
S.A. "VELTIM"	MD14VELT1000	10000	1000	10	10	-
S.A. "ZIMBRU-NORD"	MD14ZIMB1001	1267425	84495	15	15	-
Итого		52011895	6267942			

Таблица №2 Эмиссии ценных бумаг в августе 2009-2013 гг. (млн лей)

Вид эмиссии	2009	2010	2011	2012	2013	2013/2012, абсолютное изменение (+/-)
Эмиссии, осуществленные при учреждении АО	0,98	-	0,25	-	-	-
Дополнительные эмиссии акций	28,27	51,28	97,19	35,43	52,01	+16,58
Всего	29,25	51,28	97,44	35,43	52,01	+16,58

Таблица №3 Эмиссии ценных бумаг в январе-августе 2009-2013 гг.

Вид эмиссии	2009	2010	2011	2012	2013	2013/2012, абсолютное изменение (+/-)
Количество эмиссий, осуществленных при учреждении АО	11	4	9	12	6	-6
Объем эмиссий, осуществленных при учреждении АО (млн лей)	4,42	5,24	23,36	210,16	0,34	-209,82
Количество дополнительных эмиссий акций	97	51	90	77	42	-35
Объем дополнительных эмиссий акций (млн лей)	227,22	342,35	673,10	513,02	729,51	+216,49
Всего объем эмиссий (млн лей)	231,64	347,59	696,46	723,18	729,85	+6,67

Таблица №4 Вторичный рынок в январе-августе 2009-2013 гг.

Показатель	2009	2010	2011	2012	2013	2013 г. по сравнению с 2012 г., %
Биржевой рынок						
Кол-во сделок (единиц)	1066	1878	1373	1327	860	64,8
Объем сделок (млн лей)	120,44	183,21	144,11	532,05	515,43	96,9
Внебиржевой рынок						
Кол-во сделок (единиц)	3054	1894	2114	1563	2019	129,2
Объем сделок (млн лей)	385,55	162,31	1588,23	386,20	713,38	184,7
Всего на вторичном рынке						
Кол-во сделок (единиц)	4120	3772	3487	2890	2879	99,6
Объем сделок (млн лей)	505,99	345,52	1732,34	918,25	1228,81	133,8

Таблица №5 Сделки, осуществленные с ценными бумагами акционерных обществ, включенных в листинг ФБМ, август 2013 г.

Наименование эмитента	Код ISIN	Кол-во реализованных акций, ед.	Объем сделок, лей	Рыночная цена одной акции, лей	Номинальная стоимость, лей	Доля реализованных акций, %	Кол-во сделок, ед.	Уровень листинга
Сделки, осуществленные посредством интерактивного рынка								
BC "MOLDOVA-AGROINDBANK" SA	MD14AGIB1008	250	256250	1025	200	0,024	1	I
BC "MOLDOVA-AGROINDBANK" SA	MD14AGIB1008	45715	45715000	1000	200	4,406	3	I
BC "MOLDINDCONBANK" SA	MD14IMICB1008	4548	318360	70	100	0,092	2	I
Всего		50513	46289610				6	
Голосовой аукцион								
SA "FLOAREA SOARELUI"	MD14FLAU1001	500	25000	50	20	0,067	1	II
Всего		500	25000				1	
Итого		51013	46314610				7	

Диаграмма №1 Сделки на вторичном рынке в январе-августе 2013 г.

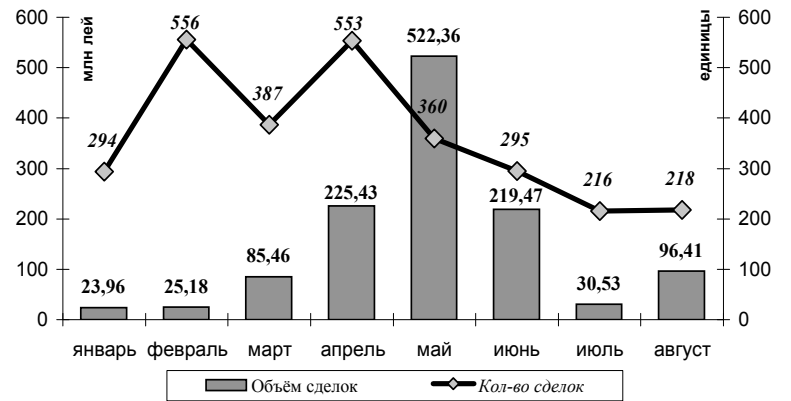


Диаграмма №2 Сделки на вторичном рынке ценных бумаг, август 2009-2013 гг.

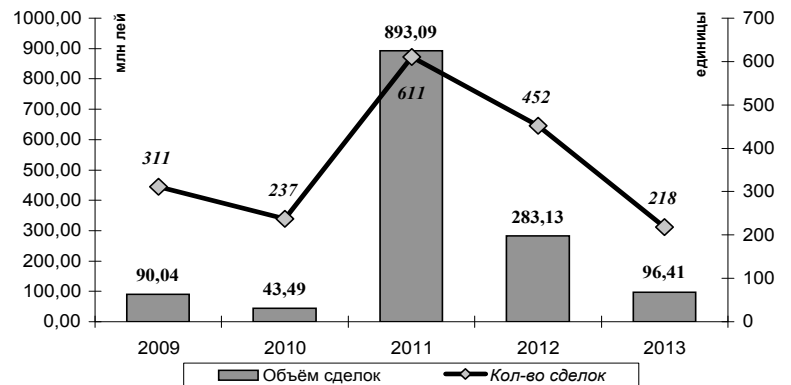


Диаграмма №3 Структура сделок на вторичном рынке, август 2013 г. (по объему сделок)

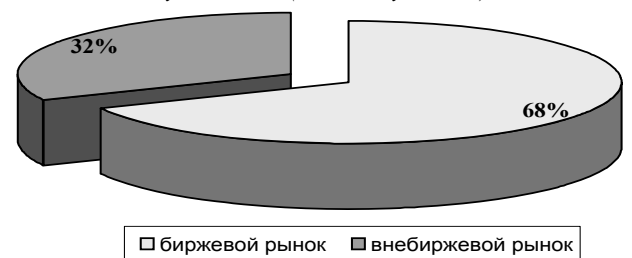


Диаграмма №4 Структура сделок на вторичном рынке, август 2013 г. (по количеству сделок)

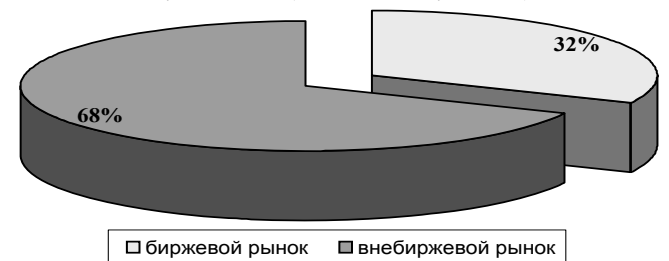


Диаграмма №5 Биржевые сделки, август 2009-2013 гг.

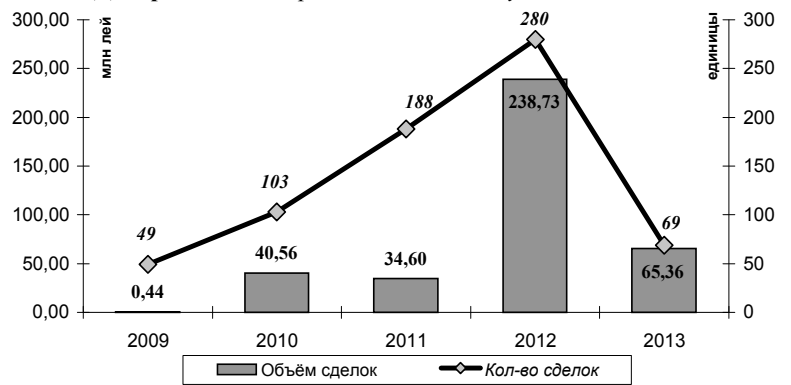


Диаграмма №6 Внебиржевые сделки, август 2009-2013 гг.

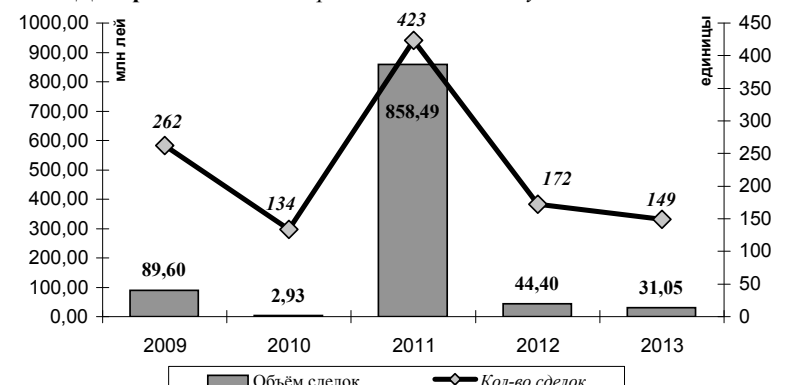


Диаграмма №7 Структура внебиржевых сделок, август 2013 г.

