

Comisia Națională a Pieței Financiare

BULETIN LUNAR • 8 • 2013

PIAȚA VALORILOR MOBILIARE

PIAȚA PRIMARĂ

În august 2013, în Registrul de stat al valorilor mobiliare, ținut de către Comisia Națională a Pieței Financiare (CNPF), au fost înregistrate 6 emisii suplimentare de acțiuni în valoare de 52,01 mil. lei (Tabelul nr. 1).

Volumul emisiunilor de acțiuni în august 2013 s-a majorat comparativ cu luna similară a anului precedent cu 16,58 mil. lei sau cu 47% (Tabelul nr. 2).

În ianuarie-august 2013 au fost realizate emisii de acțiuni în valoare de 729,85 mil. lei, fiind înregistrată o creștere de 0,9% față de perioada similară a anului precedent (Tabelul nr. 3). În perioada de referință investitorii străini au furnizat 440,12 mil. lei, astfel finanțând peste 60% din totalul emisiei.

PIAȚA SECUNDARĂ

Pe parcursul lunilor ianuarie-august 2013 pe piața secundară au fost efectuate 2879 tranzacții cu valori mobiliare în volum de 1228,81 mil. lei, fiind înregistrată o creștere cu 310,56 mil. lei sau cu 33,8% comparativ cu volumul tranzacțiilor efectuate în perioada ianuarie-august 2012 (Tabelul nr. 4).

Evoluția lunară a indicatorilor pieței secundare a valorilor mobiliare în lunile ianuarie-august 2013 poartă un caracter neuniform: în luna mai volumul tranzacțiilor depășește media lunară a perioadei de 3,4 ori, iar volumul tranzacțiilor din februarie este de 6,1 ori mai mic decât media lunară (Diagrama nr. 1).

În august 2013 pe piața secundară au fost efectuate 218 tranzacții cu valori mobiliare în volum total de 96,41 mil. lei, fiind înregistrată o descreștere a volumului de 2,9 ori comparativ cu luna august a anului precedent (Diagrama nr. 2).

Volumul tranzacțiilor bursiere înregistrate în august 2013 constituie 68% din volumul total al tranzacțiilor înregistrate pe piața secundară (Diagrama nr. 3).

Ponderea tranzacțiilor înregistrate pe segmentul bursier constituie 32% din numărul total al tranzacțiilor (Diagrama nr. 4).

În august 2013 CNPF a înregistrat prospectul ofertei publice de procurare pe piața secundară a valorilor mobiliare, inițiată de ofertantul Societatea cu răspundere limitată "CFATPO", obiectul căreia îl constituie procurarea

a 6800 de acțiuni ordinare nominative, emise de Societatea pe acțiuni "BRISCCO" (IDNO: 1004604002773, or. Briceni, str. Constructorilor 1), la prețul de 11,00 lei per acțiune, cu termen de acțiune de 30 de zile din data anunțării (Hotărârea CNPF nr. 38/13 din 08.08.2013, Monitorul Oficial 177-181/1244, 16.08.2013).

PIAȚA BURSIERĂ

Pe piața bursieră în august 2013 au fost înregistrate 69 tranzacții în volum total de 65,36 mil. lei. Rulajul bursier a înregistrat o diminuare semnificativă – volumul tranzacțiilor s-a micșorat față de nivelul înregistrat în august 2012 de 3,7 ori (Diagrama nr. 5).

Informația privind tranzacțiile efectuate cu valorile mobiliare emise de către societățile pe acțiuni incluse în listingul bursier este prezentată în Tabelul nr. 5.

SEGMENTUL EXTRABURSIER

În august 2013 pe segmentul extrabursier au fost înregistrate 149 tranzacții în volum de 31,05 mil. lei. Indicatorul de volum a tranzacțiilor a înregistrat o micșorare cu 13,35 mil. lei sau cu 30% comparativ cu luna august 2012 (Diagrama nr. 6).

În structura tranzacțiilor extrabursiere din perioada de raport ponderea maximă revine tranzacțiilor de răscumpărare a valorilor mobiliare de către emitent în condițiile art. 79 din Legea 1134-XIII din 02.04.1997 „Privind societățile pe acțiuni” – 11,75 mil. lei sau 38% din totalul tranzacțiilor.

Volumul tranzacțiilor de vânzare-cumpărare a constituit 7,80 mil. lei sau 25% din total, tranzacțiile efectuate în scopul executării deciziilor judecătorești reprezintă 5,59 mil. lei sau 18%, tranzacțiile de aport la capitalul social – 2,30 mil. lei sau 7%. Alte tranzacții constituie 3,61 mil. lei sau 12% din total, inclusiv: tranzacțiile cu titlu gratuit conform Legii privind administrarea și deținerea proprietății publice – 1,79 mil. lei, moștenire și donație – 1,71 mil. lei, succesiunea valorilor mobiliare în urma dizolvării sau reorganizării acționarului persoană juridică – 0,11 mil. lei (Diagrama nr. 7).

Comisia Națională a Pieței Financiare:
MD 2012, m. Chișinău, bd. Ștefan cel Mare, 77,
tel. (37 322) 859501, www.cnpf.md
Direcția relații externe și dezvoltare:
tel.: (37 322) 859430

Tabelul nr. 1 Emisiunile de valori mobiliare înregistrate în Registrul de Stat al Valorilor Mobiliare în august 2013

Denumirea emitentului	Codul ISIN al valorilor mobiliare	Suma emisiunii, lei	Numărul de valori mobiliare plasate, unități	Valoarea nominală a unei valori mobiliare, lei	Prețul de plasare a unei valori mobiliare, lei	Nivel de cotare la BVM
Emisiuni suplimentare de acțiuni						
S.A. "ELEVATOR KELLEY GRAINS"	MD14KELY1006	3800000	3800000	10	10	-
S.A. „ELEVATORUL IARGARA"	MD14ELIA1008	11000000	2200000	5	5	-
S.A. „SICOM"	MD14SICO1007	10000	10000	1	1	-
S.A. „DRUMURI-RIȘCANI"	MD14UMRD1003	1724470	172447	10	10	-
S.A. „VELTIM"	MD14VELT1000	10000	1000	10	10	-
S.A. "ZIMBRU-NORD"	MD14ZIMB1001	1267425	84495	15	15	-
Total		52011895	6267942			

Tabelul nr. 2 Volumul emisiunilor de valori mobiliare în august 2009-2013 (mil. lei)

Tipul emisiunii	2009	2010	2011	2012	2013	2013/2012, modificare absolută (+/-)
Emisiuni plasate la înființarea societăților pe acțiuni	0,98	-	0,25	-	-	-
Emisiuni suplimentare de acțiuni	28,27	51,28	97,19	35,43	52,01	+16,58
Total	29,25	51,28	97,44	35,43	52,01	+16,58

Tabelul nr. 3 Emisiunile de valori mobiliare în ianuarie-august 2009-2013

Tipul emisiunii	2009	2010	2011	2012	2013	2013/2012, modificare absolută (+/-)
Numărul emisiunilor înregistrate la înființarea societăților pe acțiuni	11	4	9	12	6	-6
Volumul emisiunilor înregistrate la înființarea societăților pe acțiuni (mil. lei)	4,42	5,24	23,36	210,16	0,34	-209,82
Numărul emisiunilor suplimentare de acțiuni	97	51	90	77	42	-35
Volumul emisiunilor suplimentare de acțiuni (mil. lei)	227,22	342,35	673,10	513,02	729,51	+216,49
Total volumul emisiunilor de valori mobiliare (mil. lei)	231,64	347,59	696,46	723,18	729,85	+6,67

Tabelul nr. 4 Piața secundară, ianuarie-august 2009-2013

Indicator	2009	2010	2011	2012	2013	2013 față de 2012, %
Piața bursieră						
Numărul de tranzacții (unități)	1066	1878	1373	1327	860	64,8
Volumul tranzacțiilor (mil. lei)	120,44	183,21	144,11	532,05	515,43	96,9
Piața extrabursieră						
Numărul de tranzacții (unități)	3054	1894	2114	1563	2019	129,2
Volumul tranzacțiilor (mil. lei)	385,55	162,31	1588,23	386,20	713,38	184,7
Total piața secundară						
Numărul de tranzacții (unități)	4120	3772	3487	2890	2879	99,6
Volumul tranzacțiilor (mil. lei)	505,99	345,52	1732,34	918,25	1228,81	133,8

Tabelul nr. 5 Tranzacțiile efectuate cu valorile mobiliare emise de către societățile pe acțiuni incluse în listingul Bursei de Valori a Moldovei, august 2013

Denumirea emitentului	Codul ISIN	Nr. de acțiuni tranzacționate	Volumul tranzacțiilor, lei	Prețul de piață al unei acțiuni, lei	Valoarea nominală, lei	Ponderea volumului tranzacțiilor în volumul valorilor mobiliare emise, %	Nr. de tranzacții, unități	Nivel de cotare
Tranzacții efectuate prin mecanismul pieței interactive								
BC "MOLDOVA-AGROINDBANK" SA	MD14AGIB1008	250	256250	1025	200	0,024	1	I
BC "MOLDOVA-AGROINDBANK" SA	MD14AGIB1008	45715	45715000	1000	200	4,406	3	I
BC "MOLDINDCONBANK" SA	MD14IMICB1008	4548	318360	70	100	0,092	2	I
Total		50513	46289610				6	
Licitație cu strigare								
SA „FLOAREA SOARELUI"	MD14FLAU1001	500	25000	50	20	0,067	1	II
Total		500	25000				1	
Total general		51013	46314610				7	

Diagrama nr. 1 Evoluția lunară a tranzacțiilor înregistrate pe piața secundară, ianuarie-august 2013

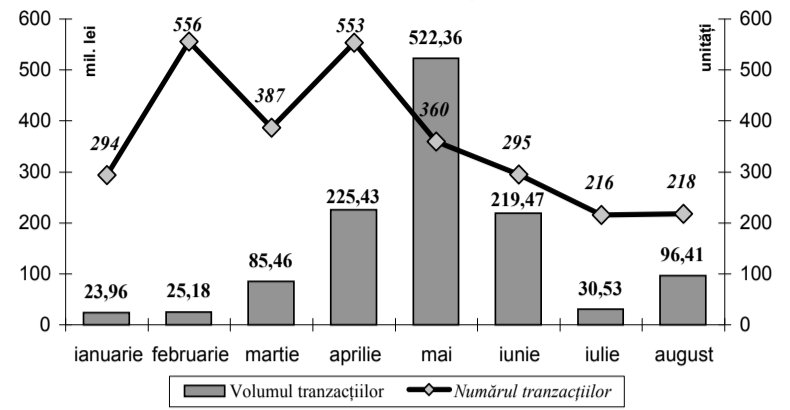


Diagrama nr. 2 Tranzacțiile pe piața secundară a valorilor mobiliare, august 2009-2013

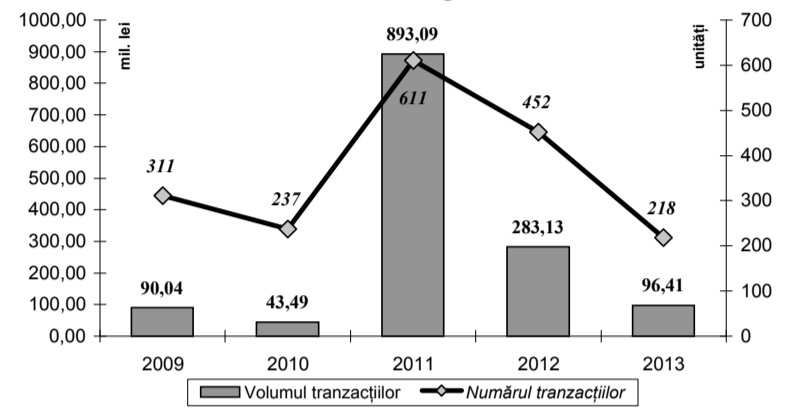


Diagrama nr. 3 Structura tranzacțiilor pe piața secundară, august 2013 (după volumul tranzacțiilor)

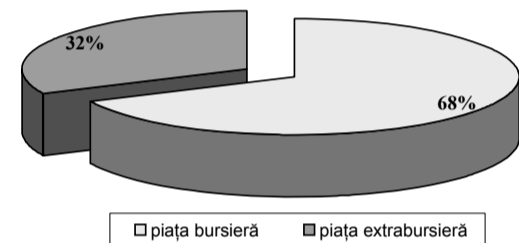


Diagrama nr. 4 Structura tranzacțiilor pe piața secundară, august 2013 (după numărul tranzacțiilor)

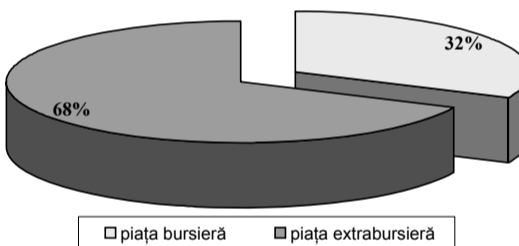


Diagrama nr. 5 Tranzacții bursiere, august 2009-2013

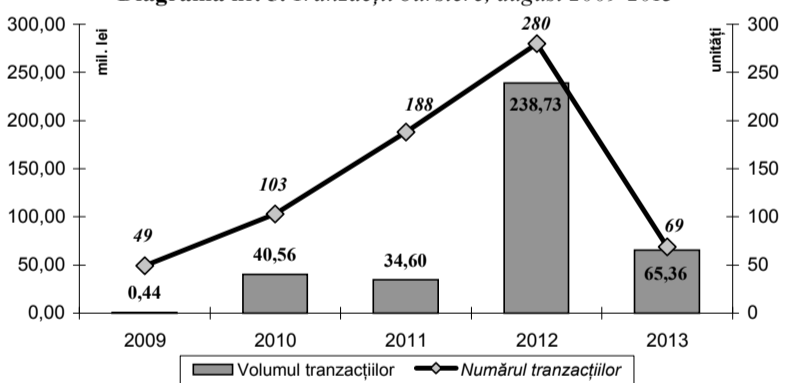


Diagrama nr. 6 Tranzacții extrabursiere, august 2009-2013

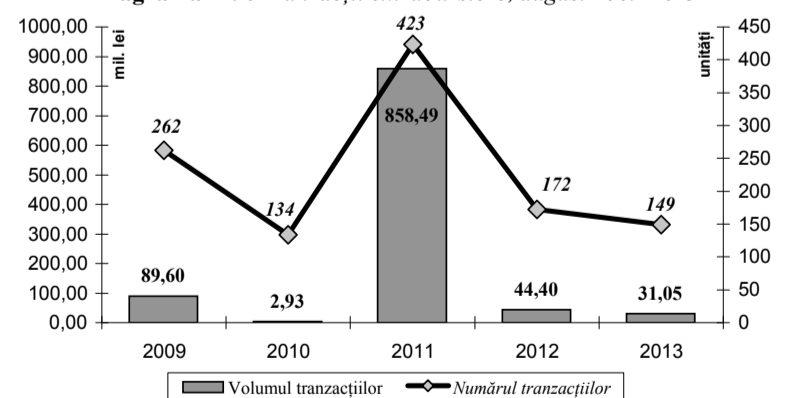


Diagrama nr. 7 Structura tranzacțiilor extrabursiere, august 2013

