

## Национальная комиссия по финансовому рынку БЮЛЛЕТЕНЬ • 6 • 2013 РЫНОК ЦЕННЫХ БУМАГ

### ПЕРВИЧНЫЙ РЫНОК

В июне 2013 года Национальная комиссия по финансовому рынку (НКФР) зарегистрировала в Государственном реестре ценных бумаг (ГРЦБ) 7 эмиссий акций на общую сумму 25,26 млн лей, в том числе одну эмиссию при создании общества на 0,02 млн лей, и 6 дополнительных эмиссий на 25,24 млн лей (Таблица №1).

Объем эмиссии акций в июне 2013 года уменьшился по сравнению с соответствующим месяцем прошлого года на 21,98 млн лей или на 46,5% (Таблица №2).

В январе-июне 2013 года были осуществлены эмиссии акций на сумму 640,72 млн лей, что на 62,66 млн лей или на 11% больше, чем за аналогичный период предыдущего года (Таблица №3). Иностранные инвестиции составляют 416,62 млн лей или 65% от общей суммы эмиссии за указанный период.

### ВТОРИЧНЫЙ РЫНОК

В январе-июне 2013 года на вторичном рынке осуществлены 2445 сделок с ценными бумагами на сумму 1101,9 млн лей. Объем сделок увеличился в 2,9 раза по сравнению с аналогичным периодом предыдущего года (Таблица №4). Наибольший объем сделок был зарегистрирован с акциями BC "MOLDOVA-AGROINDBANK" S.A. – более 620 млн лей или 57% от общего объема сделок.

Динамика показателей вторичного рынка в январе-июне 2013 г. носит неравномерный характер: в последние три месяца объем сделок составил 88% от общего объема сделок за этот период (Таблица №1).

В июне 2013 года на вторичном рынке было осуществлено 295 сделок с ценными бумагами на общую сумму 219,47 млн лей, что в 2,3 раза больше объема аналогичного месяца прошлого года (Таблица №2).

Объем биржевых сделок в июне 2013 года составил 88% от общего объема сделок, зарегистрированных на вторичном рынке (Таблица №3).

Доля сделок на биржевом сегменте составила 32% от общего количества сделок (Таблица №4).

В июне 2013 года НКФР зарегистрировала проспект обязательного публичного предложения на вторичном рынке ценных бумаг для получения контроля, инициированного офферентом Евой Брашовяну, предметом которого является

приобретение 38194 простых именных акций, выпущенных акционерным обществом "OGLINDIRE" (IDNO 1003600091529, мун. Кишинэу, ул. Мария Дрэган, 11/А) по цене 64,72 лея за акцию, сроком действия 30 дней со дня объявления (Постановление НКФР№29/19 от 21.06.2013, Monitorul Oficial 136-139/930, 28.06.2013).

### БИРЖЕВОЙ РЫНОК

На биржевом рынке в июне 2013 года было зарегистрировано 93 сделки на общую сумму 194,00 млн лей. Биржевой оборот увеличился в 3,4 раза по сравнению с соответствующим месяцем предыдущего года (Таблица №5), а по сравнению с предыдущим месяцем текущего года увеличился в 1,9 раза.

Информация о сделках с ценными бумагами, включенными в биржевой листинг, представлена в Таблице №5.

### ВНЕБИРЖЕВОЙ СЕГМЕНТ

В июне 2013 года на внебиржевом сегменте было зарегистрировано 202 сделки на сумму 25,47 млн лей. Объем таких сделок уменьшился на 12,90 млн лей или на 33,6% по сравнению с соответствующим месяцем 2012 года (Таблица №6).

В структуре внебиржевых сделок в июне 2013 года наибольшая доля приходится на сделки взноса в уставный капитал – 15,13 млн лей или 59%.

Сделки купли-продажи составили 7,98 млн лей или 31% от общего объема сделок, сделки дарения и наследования – 1,18 млн лей или 5%. Прочие сделки составляют 1,18 млн лей или 5%, в том числе: выплаты беспорочных задолженностей государства перед участниками приватизации ценными бумагами – 778,4 тыс. лей, преемство ценных бумаг в результате роспуска или реорганизации акционера-юридического лица – 195,6 тыс. лей, сделки на основе решения суда – 134,2 тыс. лей, и распределение ценных бумаг между супругами при разделе имущества по решению суда – 72,5 тыс. лей (Таблица №7).

**Национальная комиссия по финансовому рынку:**  
MD 2012, мун. Кишинэу, б-р Штефана чел Маре, 77,  
тел. (373 22) 859501; www.cnpf.md  
**Управление внешних отношений и развития:**  
тел. (373 22) 859430

Таблица №1 Эмиссии ценных бумаг, зарегистрированные в ГРЦБ в июне 2013 г.

Наименование эмитента	Код ISIN ценных бумаг	Сумма эмиссии, лей	Кол-во размещенных ценных бумаг, единиц	Номинальная стоимость ценной бумаги, лей	Стоимость размещения ценной бумаги, лей	Уровень листинга на ФБМ
<b>Эмиссии акций, размещенных при учреждении акционерного общества</b>						
S.A. "MOL DEVELOPMENT"	MD14LOPE1003	20000	2000	10	10	-
Всего		20000	2000			
<b>Дополнительные эмиссии акций</b>						
S.A. "TEZEU-LUX"	MD14ZEUX1009	671140	67114	10	10	-
S.A. "CIOCANIA"	MD14CCAA1009	150000	30000	5	5	-
S.A. "MOBILCOMSERVICE"	MD14BICE1008	10000	10000	1	1	-
S.A. "CENTRO BASSO PREZZO"	MD14BASO1006	100000	10000	10	10	-
Banca Comercială „ProCredit Bank” S.A.	MD14PROB1000	23500000	23500	1000	1000	-
S.A. "DACIA-LV"	MD14DACA1008	810000	54000	15	15	-
Всего		25241140	194614			
Итого		25261140	196614			

Таблица №2 Эмиссии ценных бумаг в июне 2009-2013 гг. (млн лей)

Вид эмиссии	2009	2010	2011	2012	2013	2013/2012, абсолютное изменение (+/-)
Эмиссии, осуществленные при учреждении АО	0,28	4,33	1,08	39,13	0,02	-39,11
Дополнительные эмиссии акций	2,65	23,24	72,46	8,11	25,24	+17,13
Всего	2,93	27,57	73,54	47,24	25,26	-21,98

Таблица №3 Эмиссии ценных бумаг в январе-июне 2009-2013 гг. (млн лей)

Вид эмиссии	2009	2010	2011	2012	2013	2013/2012, абсолютное изменение (+/-)
Количество эмиссий, осуществленных при учреждении АО	9	4	7	9	5	-4
Объем эмиссий, осуществленных при учреждении АО (млн лей)	2,78	5,24	23,08	159,15	0,29	-158,86
Количество дополнительных эмиссий акций	73	30	62	61	30	-31
Объем дополнительных эмиссий акций (млн лей)	193,29	114,54	479,44	418,91	640,43	+221,52
Всего объем эмиссий (млн лей)	196,07	119,78	502,52	578,06	640,72	+62,66

Таблица №4 Вторичный рынок в январе-июне 2009-2013 гг.

Показатель	2009	2010	2011	2012	2013	2013 г. по сравнению с 2012 г., %
<b>Биржевой рынок</b>						
Кол-во сделок (единиц)	896	1645	1004	816	722	88,5
Объем сделок (млн лей)	115,25	112,39	94,33	90,47	437,26	481,9
<b>Внебиржевой рынок</b>						
Кол-во сделок (единиц)	2555	1517	1397	1206	1723	142,9
Объем сделок (млн лей)	266,80	140,37	726,96	285,03	664,61	233,2
<b>Всего на вторичном рынке</b>						
Кол-во сделок (единиц)	3451	3162	2401	2022	2445	120,9
Объем сделок (млн лей)	382,05	252,76	821,29	375,50	1101,87	293,4

Таблица №5 Сделки, осуществленные с ценными бумагами акционерных обществ, включенных в листинг ФБМ, июнь 2013 г.

Наименование эмитента	Код ISIN	Кол-во реализованных акций, ед.	Объем сделок, лей	Рыночная цена одной акции, лей	Номинальная стоимость, лей	Доля реализованных акций, %	Кол-во сделок, ед.	Уровень листинга
<b>Сделки, осуществленные посредством интерактивного рынка</b>								
BC "MOLDOVA-AGROINDBANK" SA	MD14AGIB1008	24725	25846526	1045,36	200	2,383	8	1
BC "MOLDOVA-AGROINDBANK" SA	MD14AGIB1008	818	854802	1044,99	200	0,079	1	1
BC "MOLDOVA-AGROINDBANK" SA	MD14AGIB1008	107610	110838300	1030,00	200	10,371	5	1
BC "MOLDOVA-AGROINDBANK" SA	MD14AGIB1008	16093	16093000	1000,00	200	1,551	6	1
BC "BANCA DE ECONOMII" S.A.	MD14BECM1002	2205859	30882026	14,00	5	9,424	4	1
BC "MOBIASBANCA-Groupe Societe Generale" S.A.	MD14MBIS1000	2	160	80,00	10	0,000	1	
BC "VICTORIABANK" S.A.	MD14VCTB1004	3000	81000	27,00	10	0,012	2	1
Всего		2358107	184595814				27	
<b>Голосовой аукцион</b>								
BC "MOLDINDCONBANK" S.A.	MD14MIBC1008	123	10455	85,00	100	0,002	1	1
Всего		123	10455				1	
Итого		2358230	184606269				28	

Таблица №1 Сделки на вторичном рынке в январе-июне 2013 г.

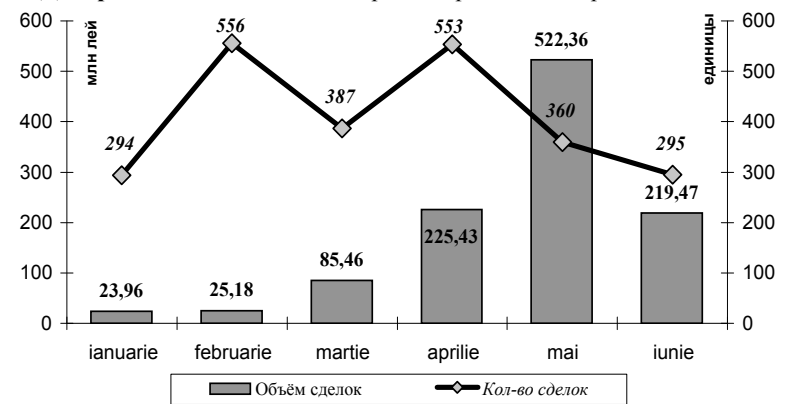


Таблица №2 Сделки на вторичном рынке ценных бумаг, июнь 2009-2013 гг.

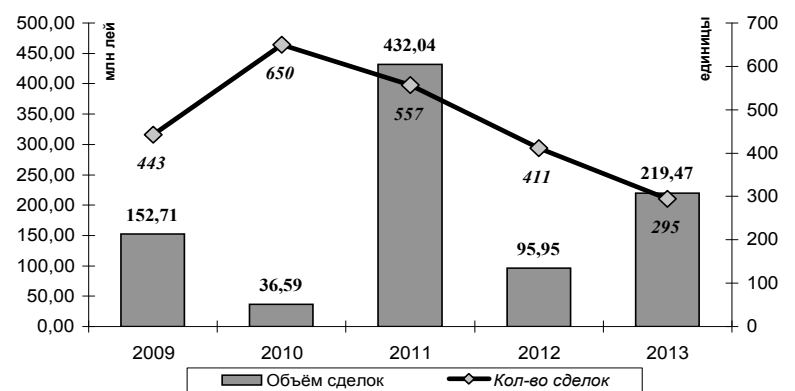


Таблица №3 Структура сделок на вторичном рынке, июнь 2013 г. (по объему сделок)

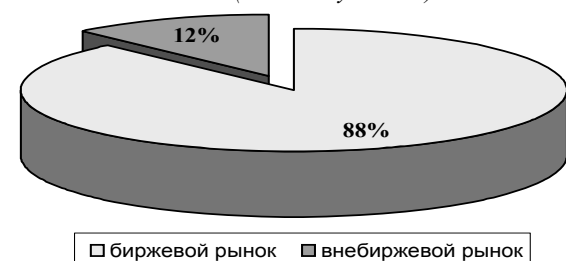


Таблица №4 Структура сделок на вторичном рынке, июнь 2013 г. (по количеству сделок)

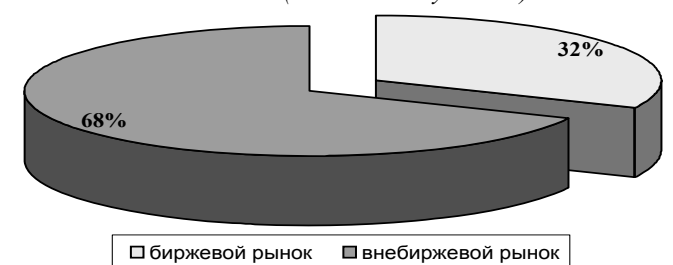


Таблица №5 Биржевые сделки, июнь 2009-2013 гг.

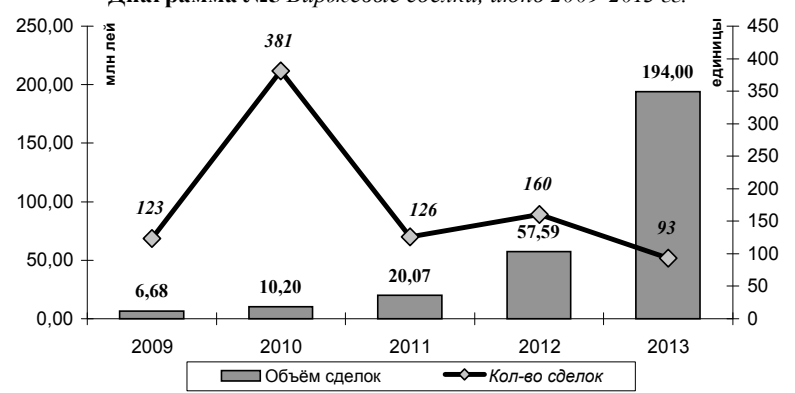


Таблица №6 Внебиржевые сделки, июнь 2009-2013 гг.

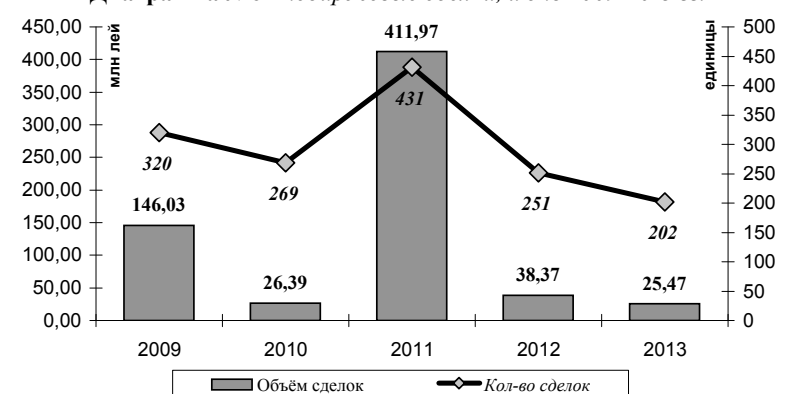


Таблица №7 Структура внебиржевых сделок, июнь 2013 г.

