

Comisia Națională a Pieței Financiare

BULETIN LUNAR • 2 • 2013

PIAȚA VALORILOR MOBILIARE

PIAȚA PRIMARĂ

În februarie 2013, în Registrul de stat al valorilor mobiliare, ținut de către Comisia Națională a Pieței Financiare (CNPF), au fost înregistrate 5 emisiuni de acțiuni în valoare de 393,67 mil. lei, inclusiv o emisiune de constituire în volum de 0,21 mil. lei și 4 emisiuni suplimentare în volum de 393,46 mil. lei (Tabelul nr. 1).

În ianuarie-februarie 2013 au fost realizate emisiuni de acțiuni în volum de 413,27 mil. lei, sau de 1,9 ori mai mult comparativ cu perioada similară a anului precedent (Tabelul nr. 3). Ponderea principală (88%) în totalul investițiilor revine investițiilor străine în capitalul social al B.C. „EXIMBANK-Gruppo Veneto Banca” S.A.

În ianuarie-februarie 2013 din Registrul de stat al valorilor mobiliare au fost excluse valorile mobiliare a 13 societăți pe acțiuni, dintre care valorile mobiliare: a 11 societăți pe acțiuni în legătură cu lichidarea, a unei societăți pe acțiuni în legătură cu reorganizarea prin transformare și a unei societăți pe acțiuni în legătură cu reorganizarea prin fuziune.

PIAȚA SECUNDARĂ

În februarie 2013 pe piața secundară au fost efectuate 556 tranzacții cu valori mobiliare în volum total de 25,18 mil. lei, înregistrându-se o scădere a volumului tranzacțiilor de 2,4 ori față de luna similară a anului precedent (Diagrama nr. 1).

Volumul tranzacțiilor bursiere înregistrate în februarie 2013 constituie 4,81 mil. lei sau 19% din volumul total al tranzacțiilor înregistrate pe piața secundară (Diagrama nr. 2).

Ponderea tranzacțiilor înregistrate pe segmentul bursier constituie 22% din numărul total al tranzacțiilor (Diagrama nr. 3).

În februarie 2013 CNPF a înregistrat prospectele următoarelor oferte publice a valorilor mobiliare pe piața secundară:

– oferta publică de preluare benevolă, inițiată de ofertantul Societatea Comercială „CEBA GRUP” S.R.L., obiectul căreia îl constituie procurarea a 674331 acțiuni ordinare nominative emise de Societatea pe acțiuni „ELEVATOR KELLEY GRAINS” (IDNO 1003608001881, or. Căușeni, str. Șoseaua Tighinei, 13) la prețul de 10,00 lei per acțiune, cu termen de acțiune de 30 de zile din data anunțării (Hotărârea CNPF nr. 4/2 din 01.02.2013, Monitorul Oficial 27-30/121, 08.02.2013);

– oferta publică de preluare benevolă, inițiată de ofertantul Societatea Comercială „CEBA GRUP” S.R.L., obiectul căreia îl constituie procurarea a 390942 acțiuni ordinare nominative emise de Societatea pe acțiuni „ELEVATORUL IARGARA” (IDNO 1003605005073, r-nul Leova, or. Iargara, str. 31 August 1989,3) la prețul de 5,00 lei per acțiune, cu termen de acțiune de 30 de zile din data anunțării (Hotărârea CNPF nr. 4/3 din 01.02.2013, Monitorul Oficial 27-30/122, 08.02.2013);

– oferta publică de preluare obligatorie, inițiată de ofertantul

Tabelul nr. 1 Emisiunile de valori mobiliare înregistrate în Registrul de Stat al Valorilor Mobiliare în februarie 2013

Denumirea emitentului	Codul ISIN al valorilor mobiliare	Suma emisiunii, lei	Numărul de valori mobiliare plasate, unități	Valoarea nominală a unei valori mobiliare, lei	Prețul de plasare a unei valori mobiliare, lei	Nivel de cotare la BVM
Emisiuni de constituire						
S.A. „LEAL-COM”	MD14LEAL1003	205400	2054	100	100	-
Total		205400	2054			
Emisiuni suplimentare de acțiuni						
B.C. „EXIMBANK-Gruppo Veneto Banca” S.A.	MD14EXIM1000	365000000	365000	1000	1000	-
S.A. „STICLĂMONT”	MD14TICL1009	1378986	98499	14	14	-
Întreprinderea Turcească „FETIH” S.A.	MD14FETIH1003	120000	12000	10	10	-
S.A. „ZORILE”	MD14ZORI1001	26962272	1497904	18	18	-
Total		393461258	1973403			
Total general		393666658	1975457			

Tabelul nr. 2 Volumul emisiunilor de valori mobiliare în februarie 2009-2013 (mil. lei)

Tipul emisiunii	2009	2010	2011	2012	2013	2013 față de 2012, %
Emisiuni plasate la înființarea societăților pe acțiuni	0,87	-	-	-	0,21	+0,21
Emisiuni suplimentare de acțiuni	23,16	37,34	16,41	1,29	393,46	+392,17
Total	24,03	37,34	16,41	1,29	393,67	+392,38

Tabelul nr. 3 Volumul emisiunilor de valori mobiliare în ianuarie-februarie 2009-2013 (mil. lei)

Tipul emisiunii	2009	2010	2011	2012	2013	2013 față de 2012, %
Emisiuni plasate la înființarea societăților pe acțiuni	1,87	0,88	-	-	0,21	-
Emisiuni suplimentare de acțiuni	23,90	37,37	162,21	219,16	413,06	188,5
Total	25,77	38,25	162,21	219,16	413,27	188,6

Tabelul nr. 4 Piața secundară, februarie 2009-2013

Indicator	2009	2010	2011	2012	2013	2013 față de 2012, %
Piața bursieră						
Numărul de tranzacții (unități)	216	390	304	301	191	63,5
Volumul tranzacțiilor (mil. lei)	35,68	61,10	31,12	4,75	17,93	377,5
Piața extrabursieră						
Numărul de tranzacții (unități)	739	427	273	313	659	210,5
Volumul tranzacțiilor (mil. lei)	59,03	12,81	14,73	61,36	31,21	50,9
Total piața secundară						
Numărul de tranzacții (unități)	955	817	577	614	850	138,4
Volumul tranzacțiilor (mil. lei)	94,71	73,91	45,85	66,11	49,14	74,3

Tabelul nr. 5 Tranzacțiile efectuate cu valorile mobiliare emise de către societățile pe acțiuni incluse în listingul Bursei de Valori a Moldovei, februarie 2013

Denumirea emitentului	Codul ISIN	Nr. de acțiuni tranzacționate, unități	Volumul tranzacțiilor, lei	Prețul unei acțiuni, lei		Valoarea nominală, lei	Ponderea acțiunilor tranzacționate în totalul acțiunilor emise %	Nr. de tranzacții	Nivel de cotare
				Min.	Max.				
Tranzacții efectuate prin mecanismul pieței interactive									
BC „MOLDOVA-AGROINDBANK” SA	MD14AGIB1008	59	63425,00	1075,00	1075,00	1075,00	0,006	3	1
BC „BANCA DE ECONOMII”	MD14BECM1002	188	3252,40	17,30	17,30	17,30	0,001	1	1
BC „BANCA SOCIALA” S.A.	MD14BSOC1004	17432	3312080,00	190,00	190,00	190,00	1,743	20	1
BC „VICTORIABANK” S.A.	MD14VCTB1004	108	3780,00	35,00	35,00	35,00	0,000	1	1
Total		17787	3382537,40					25	

lurie Trofim, obiectul căreia îl constituie procurarea a 5114093 acțiuni ordinare nominative emise de Societatea pe acțiuni „Agrovin Bulboaca” (IDNO 1003600063966, r-nul Anenii Noi, s. Bulboaca), la prețul de 0,50 lei per acțiune, cu termen de acțiune de 30 de zile din data anunțării (Hotărârea CNPF nr. 7/16 din 22.02.2013, Monitorul Oficial 42-47/244, 01.03.2013).

În ianuarie-februarie 2013 au fost efectuate 850 tranzacții în volum de 49,14 mil. lei, înregistrându-se o scădere cu 16,97 mil. lei față de perioada similară a anului precedent (Tabelul nr. 4).

PIAȚA BURSIERĂ

Pe piața bursieră în februarie 2013 au fost înregistrate 123 tranzacții în volum total de 4,81 mil. lei.

Rulajul bursier s-a majorat de 2,3 ori față de luna similară a anului precedent (Diagrama nr. 4).

Informația privind tranzacțiile efectuate cu valorile mobiliare emise de către societățile pe acțiuni incluse în listingul bursier este prezentată în Tabelul nr. 5.

SEGMENTUL EXTRABURSIER

În februarie 2013 pe segmentul extrabursier au fost înregistrate 433 tranzacții în volum de 20,37 mil. lei. Volumul acestor tranzacții a înregistrat o valoare de 2,8 ori mai mică comparativ cu luna februarie 2012 (Diagrama nr. 5).

În structura tranzacțiilor extrabursiere din perioada de raportare ponderea maximă după volum revine tranzacțiilor de aport la capitalul social – 25,7% sau 5,24 mil. lei.

Volumul tranzacțiilor de vânzare – cumpărare constituie 4,36 mil. lei sau 21,4% din volumul total al tranzacțiilor, tranzacțiile efectuate în baza hotărârii judecătorești – 3,41 mil. lei sau 16,7%, tranzacțiile de donație și moștenire – 3,21 mil. lei sau 15,8%, tranzacțiile de răscumpărare a valorilor mobiliare de către emitent în condițiile art. 79 din Legea 1134-XIII din 2 aprilie 1997 „Privind societățile pe acțiuni” – 2,49 mil. lei sau 12,2%, volumul altor tranzacții constituie 1,66 mil. lei sau 8,2% (inclusiv: succesiunea valorilor mobiliare în urma dizolvării sau reorganizării acționarului persoană juridică – 1,57 mil. lei; tranzacțiile cu valorile mobiliare nesolicitate în condițiile Legii 392-XVI din 13.05.1999 – 43,0 mii lei; tranzacțiile de răscumpărare a valorilor mobiliare de către societate legate de reorganizarea acesteia și/sau expirarea termenului de circulație a valorilor mobiliare – 39,3 mii lei; distribuția valorilor mobiliare în cazul partajului averii între soți conform hotărârii instanței judecătorești – 3,1 mii lei) (Diagrama nr. 6).

Comisia Națională a Pieței Financiare:
MD 2012, m. Chișinău, bd. Ștefan cel Mare, 77,
tel. (37 322) 227695, www.cnpf.md

Direcția relații externe și dezvoltare:
tel.: (37 322) 859430

Diagrama nr. 1 Tranzacțiile pe piața secundară a valorilor mobiliare, februarie 2009-2013

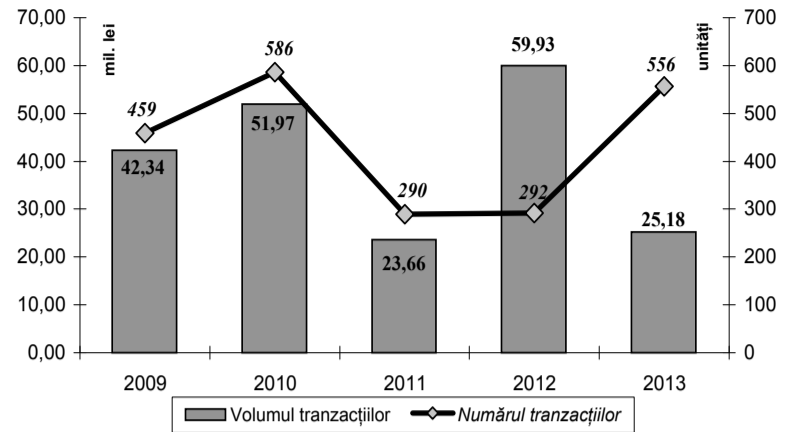


Diagrama nr. 2 Structura tranzacțiilor pe piața secundară, februarie 2013 (după volumul tranzacțiilor)

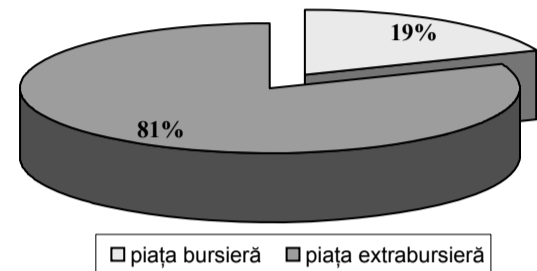


Diagrama nr. 3 Structura tranzacțiilor pe piața secundară, februarie 2013 (după numărul tranzacțiilor)

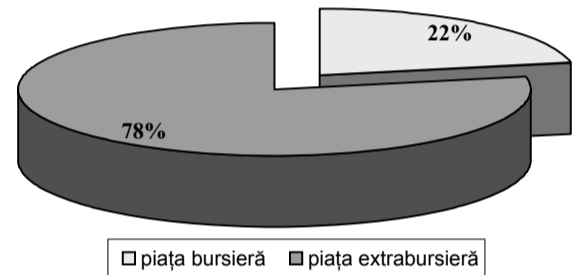


Diagrama nr. 4 Tranzacții bursiere, februarie 2009-2013

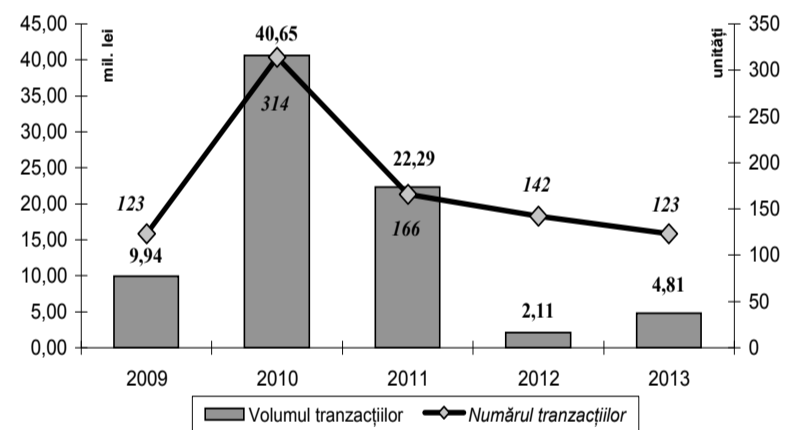


Diagrama nr. 5 Tranzacții extrabursiere, februarie 2009-2013

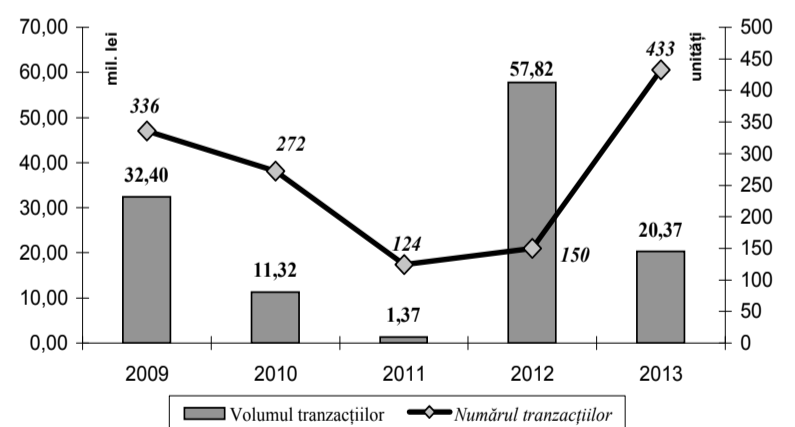


Diagrama nr. 6 Structura tranzacțiilor extrabursiere, februarie 2013

