Национальная комиссия по финансовому рынку

БЮЛЛЕТЕНЬ • 12 • 2012

РЫНОК ЦЕННЫХ БУМАГ

ПЕРВИЧНЫЙ РЫНОК

В 2012 году на первичном рынке ценных бумаг было привлечено инвестиций посредством проведения эмиссий акций на сумму 1105,05 млн лей, что меньше объёма эмиссий, зарегистрированных за предыдущий год, на 284,27 млн лей или на 20,5% (*Таблица №1*).

Наибольшие объемы эмиссий акций были зарегистрированы в январе (217,87 млн лей), мае (182,99 млн лей), и в октябре (200,77 млн лей) (*Диаграмма №1*). 7 акционерных обществ зарегистрировали объем в 563,76 млн лей (51% от общего объема эмиссий), в том числе: Î.M. „GLASS CONTAINER PRIM" S.A. – 193,09 млн лей, Кишиневский комбинат игристых и марочных вин Î.M. „VISMOS" S.A. – 80,97 млн лей, Компания по страхованию жизни „SIGUR-ASIGUR" S.A. – 64,70 млн лей, Международное страховое общество Î.M. „MOLDASIG" S.A. – 60,00 млн лей, B.C. „UNIBANK" S.A. – 60,00 млн лей, S.A. „REGIA APĂ CANAL-ORHEI" – 60,00 млн лей, B.C. „COMERȚBANK" S.A. – 45,00 млн лей.

Объем иностранных инвестиций, привлеченных посредством эмиссии акций, составил в 2012 году 428,27 млн лей или 39% от общего объема эмиссий.

В декабре 2012 года было зарегистрировано 10 эмиссий акций на общую сумму 97,11 млн лей, включая одну эмиссию, размещенную при учреждении акционерного общества, на сумму 2,15 млн лей, и 9 дополнительных эмиссий акций на сумму 94,96 млн лей (*Таблица №2*).

Объем эмиссии ценных бумаг в декабре 2012 года на 32,4% меньше объема, зарегистрированного в декабре предыдущего года (*Таблица №3*).

ВТОРИЧНЫЙ РЫНОК

В 2012 году на вторичном рынке было осуществлено 4398 сделок с ценными бумагами на общую сумму 1251,50 млн лей, что на 688,50 млн лей или на 35,5% меньше, по сравнению с предыдущим годом (*Таблица №4*).

В декабре 2012 года на вторичном рынке было осуществлено 447 сделок с ценными бумагами на общую сумму 149,10 млн лей, что в 1,9 раза больше, по сравнению с аналогичным месяцем прошлого года (*Диаграмма №2*).

Объём биржевых сделок в декабре 2012 года составил 50,89 млн лей или 34% от общего объёма сделок, зарегистрированных на вторичном рынке (*Диаграмма №3*).

Доля сделок на биржевом сегменте составила 33% от общего количества сделок (*Диаграмма №4*).

В 2012 году НКФР зарегистрировала 21 проспект публичных предложений ценных бумаг на вторичном рынке, в том числе 18 предложений по приобретению акций и 3 – по продаже акций.

В декабре 2012 года НКФР зарегистрировала проспекты публичных предложений на вторичном рынке ценных бумаг, таких как:

– обязательное публичное предложение для получения контроля, инициированное оферентом "Moldprodinvest" ООО, предметом которого является приобретение 65415 простых именных акций, выпущенных акционерным обществом "Întreprinderea pentru colectarea cerealelor din Rediul-Mare" (IDNO: 1003604006833, р-н Окница, с. Редюл Маре), по цене 10,00 лей за акцию, сроком действия 30 дней со дня объявления (Постановление НКФР №51/1 от 07.12.2012, Monitorul Oficial 254-262/1557, 14.12.2012);

– обязательное публичное предложение для получения контроля, инициированное оферентом Валериу Макарь, предметом которого является приобретение 411098 простых именных акций, выпущенных акционерным обществом "Automobilist-Bălți" (IDNO: 1002602005282, мун. Бэлць, ул. София, 27), по цене 0,50 лея за акцию, сроком действия 30 дней со дня объявления (Постановление НКФР №52/1 от 14.12.2012, Monitorul Oficial 263-269/1577, 21.12.2012);

– обязательное публичное предложение для получения контроля, инициированное оферентом GRAZER WECHSELSEITIGE VERSICHERUNG AKTIENGESELLSCHAFT, предметом которого является приобретение 565 простых именных акций, выпущенных Совместным предприятием Страховой компанией "GRAWE CARAT ASIGURĂRI" AO (IDNO 1004601000125, мун. Кишинэу, ул. Александру чел Бун, 51), по цене 1438,75 лея за акцию, сроком действия 40 дней со дня объявления (Постановление НКФР №55/2 от 27.12.2012, Monitorul Oficial №1-5/7 от 04.01.2013).

БИРЖЕВОЙ РЫНОК

На биржевом рынке в 2012 году было зарегистрировано 1877 сделок на общую сумму 623,29 млн лей. Биржевой оборот увеличился в 2,6 раза по сравнению с 2011 годом.

Информация о сделках, осуществленных в 2012 году с ценными бумагами, включенными в биржевой листинг, представлена в *Таблице №6*.

На биржевом рынке в декабре 2012 года было зарегистрировано 149 сделок на общую сумму 50,89 млн лей. Биржевой оборот увеличился в 1,9 раза, по сравнению с декабрем 2011 года (*Диаграмма №5*), и в 1,4 раза по сравнению с предыдущим месяцем.

ВНЕБИРЖЕВОЙ СЕГМЕНТ

В 2012 году на внебиржевом рынке была зарегистрирована 2521 сделка на сумму 628,21 млн леев. Объем сделок уменьшился в 2,7 раза по сравнению с 2011 годом. Это снижение является в основном результатом уменьшения: в 6,7 раза объема сделок, совершенных по решению суда, в 4 раза – сделок купли-продажи, в 2,9 раза – сделок в связи с взносом ценных бумаг в уставный капитал, и в 2,5 раза – сделок в связи с правопреемством ценных бумаг при ликвидации или реорганизации акционера – юридического лица. Соответственно и доля этих сделок в 2012 году составляет 72,3% от общего объема внебиржевых сделок против 95,6% в предыдущем году (*Таблица №6*).

В декабре 2012 года на внебиржевом сегменте было зарегистрировано 298 сделок на сумму 98,21 млн лей. Объём таких сделок увеличился в 11,8 раза по сравнению с ноябрем 2012 года, и в 1,9 раза по отношению к декабрю 2011 года (*Диаграмма №6*).

Национальная комиссия по финансовому рынку:
MD 2012, мун.Кишинёв,
б-р Штефана чел Маре, 77,
тел. (373 22) 227695; www.cnpf.md
Управление внешних отношений и развития:
тел. (373 22) 859430

Таблица №1 *Объём эмиссий ценных бумаг в 2008-2012 гг. (млн лей)*

Вид эмиссии	2008	2009	2010	2011	2012	2012 г. по сравнению с 2011 г.
Эмиссии, осуществленные при учреждении АО	18,87	26,16	5.58	26,23	356,22	в 13,6 раза больше
Дополнительные эмиссии акций	795,28	618,01	851,78	1363,09	748,83	54,9%
Всего	**814,15**	**644,17**	**857,36**	**1389,32**	**1105,05**	**79,5%**

Таблица №2 *Эмиссии ценных бумаг, зарегистрированные в ГРЦБ в декабре 2012 г.*

Наименование эмитента	Код ISIN ценных бумаг	Сумма эмиссии, лей	Кол-во размещенных ценных бумаг, единиц	Номинальная стоимость ценной бумаги, лей	Стоимость размещения ценной бумаги, лей	Уровень листинга на ФБМ
Эмиссии акций, размещенных при учреждении акционерного общества						
S.A. „REUNION GRUP"	MD14REUN1001	2150040	71668	20	20	-
Всего		**2150040**	**71668**			
Дополнительные эмиссии акций						
S.A. "DRUMURI-RÎŞCANI"	MD14UMRD1003	13889160	1388916	10	10	-
B.C. „UNIBANK" S.A.	MD14UNIB1005	60000000	300000	200	200	I
C.A. "GARANȚIE" S.A.	MD14GANE1008	4500000	4500	1000	1000	-
Compania Moldo-Greacă „MICHAILIDES TOBAC-CO MOLDOVA" S.A.	MD14TOBA1005	331600	3316	100	100	-
S.A. "FLORENI"	MD14FLON1004	5207670	520767	10	10	-
S.A. "PARCUL DE AUTOBUZE DIN BĂLȚI"*	MD14PAUT1001	459677	459667	11	11	-
Î.C.S. "ECDL" S.A.	MD14ECDL1001	160700	1607	100	100	-
S.A. "UZINA TURNĂTORIE ARALIT"	MD14ARAL1001	8992998	428238	21	21	-
„MĂMĂLIGUȚA" S.A.	MD14MAMA1005	1420000	1420000	1	1	-
Всего		**94961805**	**4527011**			**-**
ИТОГО		**97111845**	**4598679**			

** Увеличение номинальной стоимости акции с 10 леев до 11 леев.*

Таблица №3 *Объём эмиссий ценных бумаг в декабре 2008-2012 гг. (млн лей)*

Вид эмиссии	2008	2009	2010	2011	2012	2012 г. по сравнению с 2011 г.
Эмиссии, осуществленные при учреждении АО	3,00	1,48	0,05	0,03	2,15	В 72 раза больше
Дополнительные эмиссии акций	71,44	218,70	62,79	143,58	94,96	66,1%
Всего	**74,44**	**220,18**	**62,84**	**143,61**	**97,11**	**67,6%**

Диаграмма №1 *Эмисии ценных бумаг по месяцам в 2012 году*

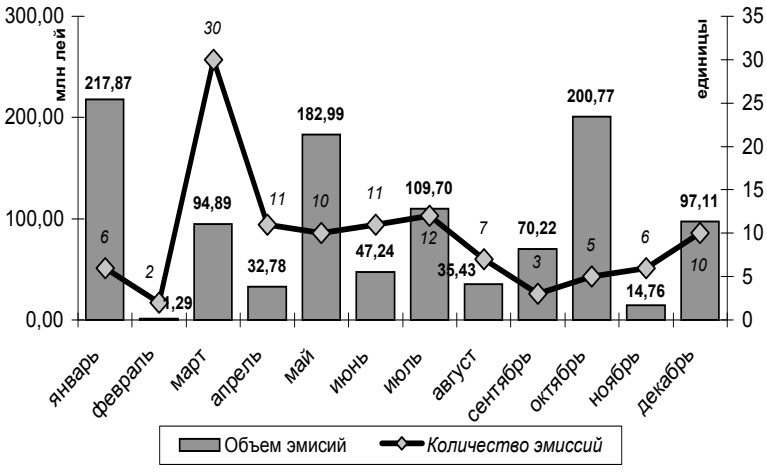

Диаграмма №2 *Сделки на вторичном рынке ценных бумаг, декабрь 2008-2012 гг.*

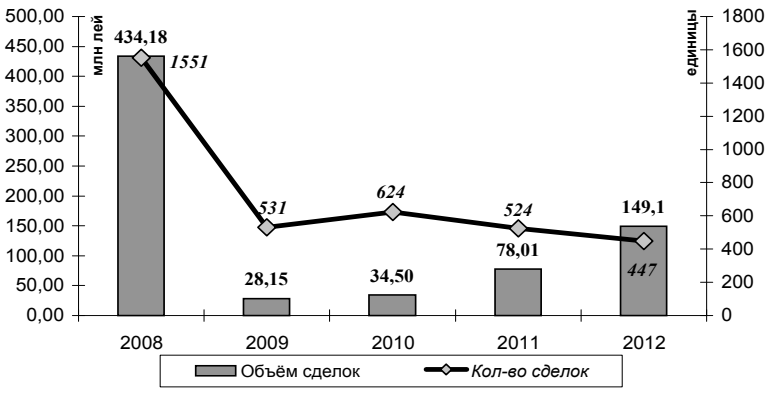

Диаграмма №3 *Структура сделок на вторичном рынке, декабрь 2012 г. (по объему сделок)*

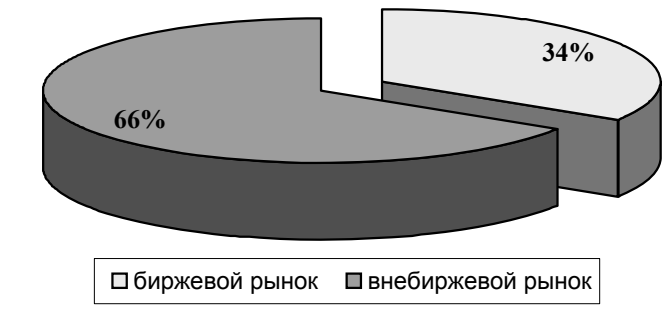

Диаграмма №4 *Структура сделок на вторичном рынке, декабрь 2012 г. (по количеству сделок)*

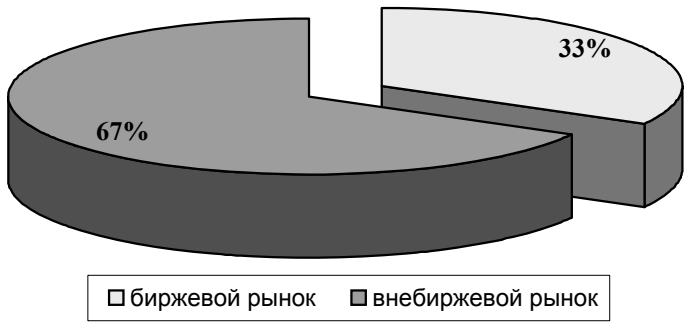

Диаграмма №5 *Биржевые сделки 2008-2012 гг.*

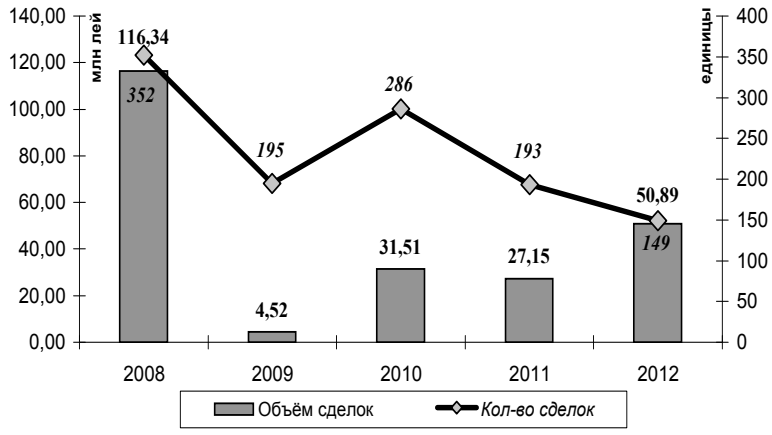

Диаграмма №6 *Внебиржевые сделки 2008-2012 гг.*

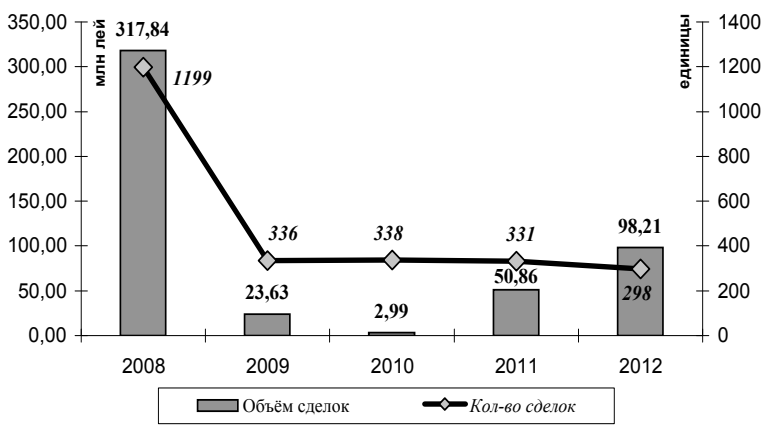

Таблица №4 *Вторичный рынок в 2008-2012 гг.*

Показатель	2008	2009	2010	2011	2012	2012 г. по сравнению с 2011 г., %
Биржевой рынок						
Кол-во сделок (единиц)	3166	1570	2601	2046	1877	91,7
Объём сделок (млн лей)	996,78	141,22	267,89	241,97	623,29	257,6
Внебиржевой рынок						
Кол-во сделок (единиц)	228790	218267	3082	3267	2521	77,2
Объём сделок (млн лей)	1181,13	480,67	291,25	1698,03	628,21	37,0
Всего на вторичном рынке						
Кол-во сделок (единиц)	231956	219837	5683	5313	4398	82,8
Объём сделок (млн лей)	2177,91	621,89	559,14	1940,00	1251,50	64,5

Таблица №5 *Сделки, осуществленные в 2012 г. с ценными бумагами акционерных обществ, включенных в листинг ФБМ*

Наименование эмитента	Код ISIN	Кол-во акций, участвовавших в сделках, ед.	Объём сделок, лей	Цена одной акции, лей		Средняя цена 1 акции, лей	Номинальная стоимость, лей	Доля реализованных акций в общем кол-ве выпущенных акций, %	Кол-во сделок, ед.	Уровень листинга
				Мин.	Макс.					
Сделки, осуществленные посредством интерактивного рынка										
BC "MOLDOVA-AGROINDBANK" SA	MD14AGIB1008	3651	4165610	1.1000	1250	1140,95	200	0,35	33	1
SA "BANCA DE ECONOMII"	MD14BECM1002	2207145	31920937	13,87	40	14,46	5	9,43	47	1
BC "BANCA SOCIALA" S.A.	MD14BSOC1004	1222	360960	290	300	295,38	100	0,12	3	1
BC "MOLDINDCONBANK" SA	MD14MICB1008	34455	3945993	105	150	114,53	100	0,69	75	1
BC"UNIBANK"SA	MD14UNIB1005	610000	231110700	378,87	378,87	378,87	200	100	22	1
BC "VICTORIABANK" S.A.	MD14VCTB1004	2159	94558	35	48	43,8	10	0,01	7	1
IM "EFES VITANTA MOLDOVA BREWERY"SA	MD14VEST1003	9	3348	372	372	372	25	0,00	1	1
SA "BANCA DE ECONOMII"	MD24BECM1000	692	699	1,01	1,01	1,01	1	0,23	2	1
Всего			271602805						190	
Голосовые аукционы (единые пакеты)										
BC "BANCA DE ECONOMII"	MD14BECM1002	22500	900000	40	40	40	5	0,10	1	1
SA "FLOAREA SOARELUI"	MD14FLAU1001	2469	123450	50	50	50	20	0,33	1	2
BC "MOBIASBANCA-Groupe Societe Generale" SA	MD14MBIS1000	3659	457375	125	125	125	10	0,04	1	1
BC "MOLDINDCONBANK" SA	MD14MICB1008	9645	1253850	130	130	130	100	0,19	2	1
Всего			2734675						5	
Публичное предложение на вторичном рынке										
SA "FLOAREA SOARELUI"	MD14FLAU1001	24733	1236650	50	50	50	20	3,34	2	2
Всего			**1236650**						**2**	
Итого			**275574130**						**197**	

Таблица №6 *Структура внебиржевых сделок в 2011-2012гг.*

Сделки	Объем сделок, млн леев		2012 к 2011,%	Удельный вес в общем объеме сделок,%	
	2011	2012		2011	2012
Купля-продажа	136,29	33,63	24,7	8,0	5,4
Взносы в уставный капитал	634,09	221,64	35,0	37,4	35,2
Сделки по решению суда	555,10	82,37	14,8	32,7	13,1
Правопреемство ценных бумаг при ликвидации или реорганизации акционера – юридического лица	296,87	119,33	40,2	17,5	19,0
Дарение и наследование	29,39	44,08	150,0	1,7	7,0
Выкуп ценных бумаг эмитентом	29,95	92,27	310,1	1,8	14,7
Прочие сделки	16,34	34,89	213,5	0,9	5,6
Всего	**1698,03**	**628,21**	**37,0**	**100,00**	**100,00**

Решения Национальной комиссии по финансовому рынку

В ходе очередного заседания Административного совета Национальной комиссии по финансовому рынку от 11 января 2013 года, было принято решение о внесении изменений в Постановление Национальной комиссии по финансовому рынку №50/1 от 30.11.2012.

В результате мониторинга исполнения Постановления Национальной комиссии по финансовому рынку №51/4 от 07.12.2012, Административный совет НКФР принял решение повторно предписать управляющим A.E.Î. "CREDOSUCCES" представить Национальной комиссии по финансовому рынку специализированный отчет за III квартал отчетного 2012 года в течение 15 рабочих дней с момента вступления в силу решения, предупредив управляющих A.E.Î. "CREDOSUCCES" о возможности отзыва лицензии на право деятельности в случае несоблюдения положений Постановления.

В результате несоблюдения A.E.Î. "CREDOSUCCES" требований Постановления Национальной комиссии по финансовому рынку №51/4 от 07.12.2012, Административный совет Национальной комиссии по финансовому рынку принял решение приостановить операции на текущих и депозитных счетах A.E.Î. "CREDOSUCCES", за исключением операций пополнения указанных счетов.

Изучив представленные заявления и материалы, Административный совет Национальной комиссии по финансовому рынку принял решение разрешить реорганизацию:

– Акционерного общества "DRUMURI-CIMIŞLIA" путем слияния (поглощения) с Акционерным обществом "DRUMURI-LEOVA" и Î. S. "DRUMURI-BASARABEASCA";

– Акционерного общества "DRUMURI-LEOVA" путем слияния (поглощения) с Акционерным обществом "DRUMURI-CIMIŞLIA".

Кроме того, утверждена регистрация в Государственном реестре ценных бумаг ценных бумаг, размещенных согласно отчету о результатах дополнительной эмиссии акций Страховой компании „Asterra Grup" S.A. на сумму 1 000 000 лей в количестве 1 000 000 простых именных акций номинальной стоимостью 1 лей, за счет денежных средств. Уставный капитал компании составляет 15.008.888 лей (15.008.888 простых именных акций I класса номинальной стоимостью 1 лей/акция). После увеличения уставный капитал составит 16.008.888 лей (16.008.888 простых именных акций номинальной стоимостью 1 лей).

Кроме того, Административный совет Национальной комиссии по финансовому рынку принял решение о публикации Гида акционера.

Также, в ходе заседания была одобрена государственная регистрация изменений, внесенных в учредительные документы и данные страховой компании „ASTERRA GRUP" S.A. в Государственном реестре юридических лиц об увеличении уставного капитала с 15 008 888,00 лей до 16 008 888,00 лей путем эмиссии простых именных акций на сумму 1 000 000,00 лей.

Изучив представленные заявления, Административный совет Национальной комиссии по финансовому рынку принял решение переоформить лицензии:

– Совместного предприятия страховой компании "GRAWE CARAT ASIGURĂRI" S.A. серии CNPF №000668, выданную 30 августа 2011 года на неограниченный срок, на право осуществления деятельности в сфере общего страхования, и серии CNPF №000097, выданную 09 декабря 2008 года на неограниченный срок, на право осуществления деятельности в сфере страхования жизни, путем замены приложения к лицензии с: a) включением следующих адресов, по которым осуществляется лицензированная деятельность: мун. Кишинев, ком. Трушены, ул. Прекуп, 2; район Новые Анены, село Хырбовец; b) исключением подразделения, расположенного по адресу Чадыр-Лунгский район, с. Казаклия, ул. Ленина, 91; серии CNPF №000668, выданную 30 августа 2011 года на неограниченный срок, на право осуществления деятельности в сфере общего страхования, путем замены приложения к лицензии с исключением подразделения по адресу: город Единцы, ул. Индепенденций, 48;

– Акционерного общества „MOLDASIG" серии CNPF №000707, выданную 01 ноября 2008 года на неограниченный срок, на право осуществления деятельности в сфере общего страхования путем замены приложения к лицензии с исключением подразделения, расположенного по адресу город Унгены, ул. Национальная, 33, и включением следующих адресов, по которым осуществляется лицензированная деятельность: город Хынчешты, ул. Кишиневская, 6; город Басарабяска, ул. Карла Маркса, 76; мун. Бельцы, ул. И. Франко, 19А; город Атаки, ул. Приетенией, въезд на таможню;

– Страховой компании "MOLDCARGO" S.A. серии CNPF №000687, выданную 30 мая 2011 года на неограниченный срок, на право осуществления деятельности в сфере общего страхования путем замены приложения к лицензии с включением следующего адреса, по которому осуществляется лицензированная деятельность: мун. Кишинев, ул. Александру чел Бун, 22, офис 17.

ТЕЛЕФОН ДОВЕРИЯ

Телефон доверия был создан в целях более эффективного сотрудничества с гражданским обществом по предупреждению нарушений и служебных злоупотреблений, уже допущенных или допускаемых сотрудниками Национальной комиссии по финансовому рынку, а также профучастниками, работающими на рынке ценных бумаг, страхования, микрокредитования и коллективных инвестиций.

Телефон доверия: (+373 22)859-405.
E-mail: info@cnpf.md

Дефицит торгового баланса Молдовы со странами Евросоюза вырос

В январе-ноябре 2012 г. он составил $191,9 млн, увеличившись на 1259% по сравнению с тем же периодом 2011 г.

По данным Национального бюро статистики, в январе-ноябре 2012 г. экспорт в страны Евросоюза составил $921,8 млн (46,7% от всего экспорта), сократившись на 2,5% в сравнении с январем-ноябрем 2011 г. Вместе с тем и импорт товаров в Молдову из стран Евросоюза вырос в соответствующий период на 3,5% – до $2 млрд 133,7 млн, составив 44,9% от всего импорта. В январе-ноябре 2012 г. наибольший объем экспорта в ЕС пришелся на Румынию – $322,0 млн, что на 7,8% меньше, чем за аналогичный период 2011 г. Далее следуют: Италия – $187,9 млн (+0,4%); Великобритания – $76,2 млн (-17,0%); Польша – $68,9 млн (-12,2%); Германия – $65,3 млн (-34,6%); Болгария – $31,9 млн (-0,7%); Венгрия – $27,2 млн (+30,6%); Франция – $25,4 млн (+31,1%). Наибольшие объемы импорта из ЕС в соответствующий период пришлись также на Румынию – $572,8 млн (+10,1%). Далее следуют: Германия – $349,7 млн (-3,1%); Италия – $297,0 млн (-6,0%); Польша – $137,9 млн (+14,5%); Австрия – $109,0 млн (+39,2%); Франция – $95,7 млн (+24,4%); Венгрия – $81,7 млн (-11,1%); Болгария – $71,5 млн (+20,8%); Великобритания – $53,8 млн (-7,7%); Греция – $45,8 млн (-29,0%) и др.

InfoMarket

Для Молдовы вступил в силу Договор о свободной торговле с пятью странами СНГ

Договор о зоне свободной торговли между странами-участниками Содружества Независимых Государств, подписанный в 2011 году в Санкт-Петербурге и ратифицированный парламентом Молдовы 27 сентября 2012 года, вступил в силу в этом году для нашей страны, передает «МОЛДПРЕС».

Начальник Главного управления торговой политики Министерства экономики РМ Инга Ионесий заявила на пресс-конференции, что вступление в силу договора будет способствовать росту региональной торговли, облегчению привлечения инвестиций и обмену технологиями и инновациями между государствами СНГ, подписавшими документ. Договор уже ратифицировали такие государства, как Россия, Украина, Беларусь, Армения, Казахстан и Молдова.

Документ содержит положения, аналогичные другим соглашениям, заключенным нашей страной в рамках Центральноевропейского соглашения о свободной торговле (CEFTA), адаптированные к специфике торговых отношений в рамках СНГ, но с некоторыми улучшениями, которые помогут обеспечить стабильную базу со странами Содружества с упрощенной правовой основой для торговых операций и высокий уровень прозрачности, в том числе положений в соответствии с соглашениями ВТО, сказала Ионесий.

Новая редакция Договора о зоне свободной торговли в рамках СНГ предполагает упрощение региональной торговли посредством улучшения торговых связей между государствами, подписавшими документ; применение нулевой таможенной пошлины более чем для 10 000 групп товаров; постепенный отказ от налогов на продукцию, которая входит в исключения из режима свободной торговли; неприменение новых торговых ограничений. Благодаря новому договору сокращается количество существующих двусторонних соглашений, регулирующих торгово-экономические отношения со странами СНГ. Кроме того, документ предусматривает механизмы разрешения торговых споров в рамках платформы ВТО и в пределах согласованных сторонами механизмов и процедур.

Договор также предусматривает сохранение экспортной таможенной пошлины на природный газ, сырье для тяжелой промышленности и древесину из России. Исключение из режима свободной торговли – сахар из Украины.

CAPITAL Market
Периодическое издание НКФР

Индекс подписки:
Moldpresa: 67770
Poşta Moldovei: PM 21700
Издатель: CAPITAL MARKET Î.S.
Регистрационный №:
1003600114204, 27 октября 2003 года
Учредитель: Национальная Комиссия по финансовому рынку
Административный совет:
Председатель: Юрие ФИЛИП,
Елена ВАСИЛАКЕ, Еуджениу ВИЦУ,
Зоя ТУЛБУРЕ, Галина ШПАК.
Главный редактор:
Геннадий ТУДОРЯНУ
Тел.: /373 22/ 229-445
Заместитель главного редактора:
Татьяна СОЛОНАРЬ
Тел.: /373 22/ 229-335

Прием объявлений и отчетов:
capital@market.md, ziarulcm@gmail.com
Тел.: /373 22/ 22-12-87, 22-77-58
Факс: /373 22/ 22-05-03
Адрес: ул. Василе Александри, 115.
(угол бул. Штефан чел Маре)
Расчетный счет: 225139437,
ф/к 1003600114204,
КБ "Eximbank - Gruppo Veneto Banca" АО,
филиал №11, Кишинэу, BIC EXMMMD22436.

В номере использованы материалы информационных агентств "Moldpres" и "InfoMarket".
Статьи, помеченные знаком ◙, публикуются на правах рекламы.
Каждый материал, опубликованный на страницах "Capital Market", отражает точку зрения его автора, которая может не совпадать с точкой зрения редакции. Перепечатка текстов и фотоснимков разрешается только с письменного согласия издания.

Отпечатано в типографии "PRAG 3"