

Национальная комиссия по финансовому рынку

БЮЛЛЕТЕНЬ • 11 • 2012

РЫНОК ЦЕННЫХ БУМАГ

ПЕРВИЧНЫЙ РЫНОК

В ноябре 2012 года Национальная комиссия по финансовому рынку (НКФР) зарегистрировала в Государственном реестре ценных бумаг (ГРЦБ) 6 эмиссий акций на общую сумму 14,76 млн лей, включая одну эмиссию, размещенную при учреждении акционерного общества, на сумму 1,51 млн лей, и 5 дополнительных эмиссий акций на сумму 13,25 млн лей (Таблица №1).

В январе-ноябре 2012 года были осуществлены эмиссии акций на сумму 1007,93 млн лей, что на 237,77 млн лей или на 19,1% меньше, чем за аналогичный период предыдущего года (Таблица №3).

ВТОРИЧНЫЙ РЫНОК

В ноябре 2012 года на вторичном рынке было осуществлено 357 сделок с ценными бумагами на общую сумму 43,50 млн лей, что на 33% больше, по сравнению с аналогичным месяцем прошлого года (Диаграмма №1).

Объем биржевых сделок в ноябре 2012 года составил 35,20 млн лей или 81% от общего объема сделок, зарегистрированных на вторичном рынке (Диаграмма №2).

Доля сделок на биржевом сегменте составила 36% от общего количества сделок (Диаграмма №3).

В ноябре 2012 года НКФР зарегистрировала проспекты следующих публичных предложений ценных бумаг на вторичном рынке:

– публичного предложения, инициированного инсайдером общества Урзикэ Светланой, предметом которого является приобретение 40 000 простых именных акций, выпущенных Акционерным обществом "AVICOLA" (IDNO 1003602017918, р-н Рышкань, с. Корлэтеңь), по цене 3,20 лея за акцию, сроком действия 30 дней со дня объявления (Постановление №45/3 от 09.11.2012, Monitorul Oficial №237-241/1410 от 16.11.2012);

– публичного предложения, инициированного инсайдером общества Владимиром Возиян, предметом которого является приобретение 81988 простых именных акций, выпущенных Акционерным обществом "Fabrica Elemente de Construcții" (IDNO 1003600005469, мун. Кишинэу, ул. Узинелор, 96), по цене 10,00 леев за акцию, сроком действия 30 дней со дня объявления (Постановление №45/4 от 09.11.2012, Monitorul Oficial №237-241/1411 от 16.11.2012);

– публичного предложения, инициированного инсайдером общества Виклянки Владимиром, предметом которого является продажа 7500 простых именных

акций, выпущенных Акционерным обществом "Baștina" (IDNO 1003600062121, мун. Кишинэу, шоссе Мунчешть, 801/3), по цене 15 леев за акцию, сроком действия 30 дней со дня объявления (Постановление №47/2 от 16.11.2012, Monitorul Oficial №242-244/1441 от 23.11.2012).

В январе-ноябре 2012 года была проведена 3951 сделка на сумму 1102,41 млн лей. Объем сделок уменьшился на 41% по сравнению с аналогичным периодом предыдущего года (Таблица №4).

БИРЖЕВОЙ РЫНОК

На биржевом рынке в ноябре 2012 года было зарегистрировано 129 сделок на общую сумму 35,20 млн лей. Биржевой оборот увеличился на 15,07 млн лей или на 75% по сравнению с ноябрем 2011 года (Диаграмма №4).

Информация о сделках с ценными бумагами, включенными в биржевой листинг, представлена в Таблице №5.

ВНЕБИРЖЕВОЙ СЕГМЕНТ

В ноябре 2012 года на внебиржевом сегменте было зарегистрировано 228 сделок на сумму 8,30 млн лей. Объем таких сделок уменьшился на 34% по сравнению с ноябрем 2011 года (Диаграмма №5).

В структуре внебиржевых сделок за отчетный период наибольшая доля приходится на сделки по выкупу ценных бумаг обществом в связи с его реорганизацией или истечением срока обращения ценных бумаг – 58,2% или 4,83 млн лей. Сделки дарения и наследования составили 1,61 млн лей или 19,4%, купли-продажи – 1,20 млн лей или 14,5%. Другие сделки составляют 7,9% или 0,66 млн лей, в том числе: распределение ценных бумаг вследствие ликвидации или реорганизации акционерно-юридического лица – 398,4 тыс. лей; сделки с ценными бумагами, не востребованными в условиях Закона №392-XVI от 13.05.1999 – 166,8 тыс. лей; выкуп ценных бумаг эмитентом в условиях ст. 79 Закона 1134-XIII от 02.04.1997 Об акционерных обществах – 87,3 тыс. лей; распределение ценных бумаг при разделе имущества между супругами согласно решению суда – 7,4 тыс. лей (Диаграмма №6).

Национальная комиссия по финансовому рынку:

MD 2012, мун. Кишинэу,

б-р Штефана чел Маре, 77,

тел. (373 22) 859 401; www.cnpf.md

Управление внешних связей и развития:

тел. (373 22) 859430

Таблица №1 Эмиссии ценных бумаг, зарегистрированные в ГРЦБ в ноябре 2012 г.

Наименование эмитента	Код ISIN ценных бумаг	Сумма эмиссии, лей	Кол-во размещенных ценных бумаг, единиц	Номинальная стоимость ценной бумаги, лей	Стоимость размещения ценной бумаги, лей	Уровень листинга на ФБМ
Эмиссии акций, размещенных при учреждении акционерного общества						
S.A. „ECTOSTIM GRUP”	MD14ECTO1000	1507110	50237	30		-
Всего		1507110	50237			
Дополнительные эмиссии акций						
S.A. „MILEȘTI-VIN”	MD14MILV1003	961810	96181	10	10	-
S.A. „DRUMURI-EDINET”	MD14EDUM1008	11722780	1172278	10	10	-
S.A. „MARKSHEIDER”	MD14KEIS1009	10000	10000	1	1	-
S.A. „RADIATOR”	MD14RADI1003	537210	11430	47	47	-
S.A. „INTEXNAUCA”	MD14XNAU1007	20000	20000	1	1	-
Всего		13251800	1309889			
ИТОГО		14758910	1360126			

Таблица №2 Объем эмиссий ценных бумаг в ноябре 2008-2012 гг. (млн лей)

Вид эмиссии	2008	2009	2010	2011	2012	2012 г. по сравнению с 2011 г.
Эмиссии, осуществленные при учреждении АО	7,85	19,29	0,27	0,02	1,51	В 75,5 раза больше
Дополнительные эмиссии акций	58,48	86,51	172,25	398,79	13,25	3,3%
Всего	66,33	105,80	172,52	398,81	14,76	3,7%

Таблица №3 Объем эмиссий ценных бумаг в январе-ноябре 2008-2012 гг. (млн лей)

Вид эмиссии	2008	2009	2010	2011	2012	2012 г. по сравнению с 2011 г.
Эмиссии, осуществленные при учреждении АО	15,87	24,65	5,53	26,20	354,07	В 13,5 раза больше
Дополнительные эмиссии акций	723,84	399,31	788,99	1219,50	653,86	53,6%
Всего	739,71	423,96	794,52	1245,70	1007,93	80,9%

Таблица №4 Вторичный рынок в январе-ноябре 2008-2012 гг.

Показатель	2008	2009	2010	2011	2012	2012 г. по сравнению с 2011 г., %
Биржевой рынок						
Кол-во сделок (единиц)	2814	1375	2315	1853	1728	93,3
Объем сделок (млн лей)	880,44	136,70	236,39	214,82	572,41	266,5
Внебиржевой рынок						
Кол-во сделок (единиц)	227591	217931	2744	2936	2223	75,7
Объем сделок (млн лей)	863,29	457,05	288,26	1647,17	530,00	32,2
Всего на вторичном рынке						
Кол-во сделок (единиц)	230405	219306	5059	4789	3951	82,5
Объем сделок (млн лей)	1743,73	593,75	524,65	1861,99	1102,41	59,2

Таблица №5 Сделки, осуществленные с ценными бумагами акционерных обществ, включенных в листинг ФБМ, ноябрь 2012 г.

Наименование эмитента	Код ISIN	Кол-во акций, участвовавших в сделках, ед.	Объем сделок, лей	Цена одной акции, лей		Средняя цена 1 акции, лей	Номинальная стоимость, лей	Доля реализованных акций в общем кол-ве выпущенных акций, %	Кол-во сделок, ед.	Уровень листинга
				Мин.	Макс.					
Сделки, осуществленные посредством интерактивного рынка										
BC "MOLDOVA-AGROINDBANK" SA	MD14AGIB1008	690	759000	1100	1100	200	0,07	4	1	
BC "BANCA DE ECONOMII"	MD14BECM1002	1085318	15418453,9	14,2	40	14,21	5	4,64	8	1
BC "MOLDINDCONBANK" SA	MD14MICB1008	2030	218800	105	110	107,78	100	0,04	7	1
BC "BANCA DE ECONOMII"	MD24BECM1000	140	141,4	1,01	1,01	1,01	1	0,05	1	1
Всего			16396395,3						20	

Диаграмма №1 Сделки на вторичном рынке ценных бумаг, ноябрь 2008-2012 гг.

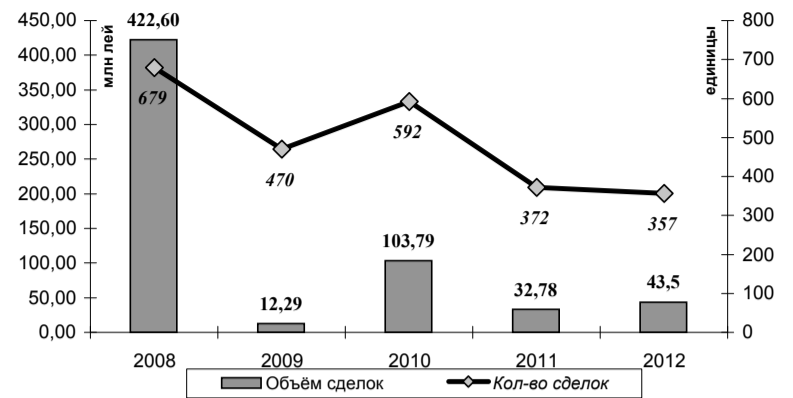


Диаграмма №2 Структура сделок на вторичном рынке, ноябрь 2012 г. (по объему сделок)

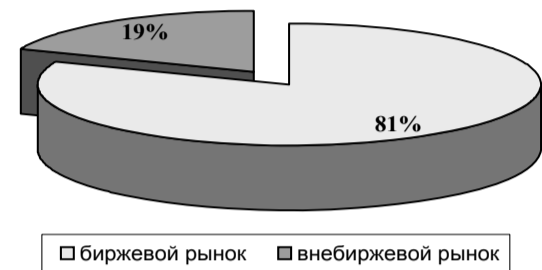


Диаграмма №3 Структура сделок на вторичном рынке, ноябрь 2012 г. (по количеству сделок)

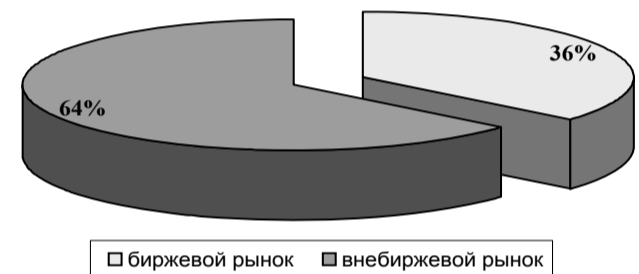


Диаграмма №4 Биржевые сделки, ноябрь 2008-2012 гг.

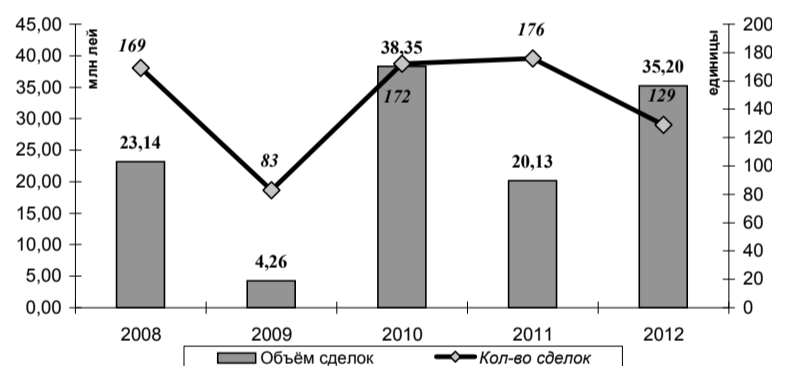


Диаграмма №5 Внебиржевые сделки, ноябрь 2008-2012 гг.

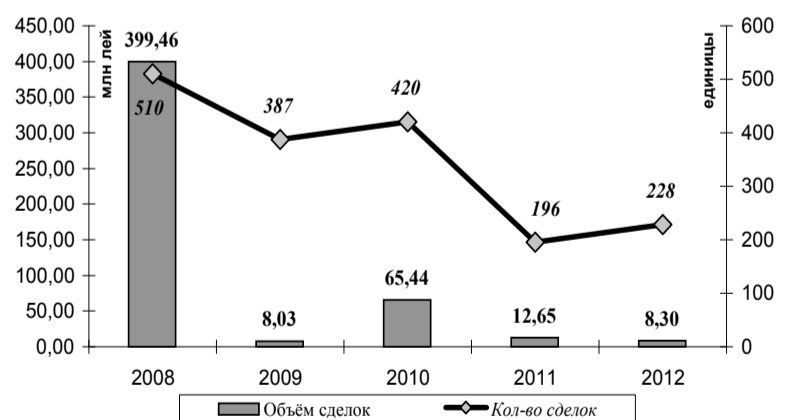


Диаграмма №6 Структура внебиржевых сделок, ноябрь 2012 г.

